



QUARTERLY BULLETIN POPULATION STATISTICS

النشرة الربعية للإحصاءات السكانية

Issue No. 29 | 1ST Quarter

العدد 29 | الربع الأول



Forward

This issue of the Quarterly Bulletin of Population Statistics covers Q1 of 2023 compared to Q4 of 2022 and Q1 of 2022 (Birhts & Deaths, Marriages & Divorces).

The aim of this bulletin is to periodically provide and publish the latest official statistics and population indicators for all recipients, in accordance with international standards and in line with national needs.

We hope that this bulletin provides you with useful data and covers most of the requirements of statistical data users. We seize this opportunity to extend our sincere thanks to all those who provide us with data and information on a regular basis via electronic links.

**Dr. Saleh Bin Mohammed Al-Nabit
Presedint of Planning & Statistcs Authority**

تقديم

يغطي هذا العدد من النشرة الربعية للإحصاءات السكانية الربع الأول من عام ٢٠٢٣ مع إجراء بعض المقارنات مع الربع الرابع للعام ٢٠٢٢ والربع الأول ٢٠٢٢ على عددٍ من جداول فصل الزواج والطلاق، وفصل المواليد والوفيات،

والهدف من هذه النشرة هو إتاحة ونشر أحدث الإحصاءات الرسمية والمؤشرات السكانية لكافة المستفيدين بشكلٍ دوري وفقاً للمعايير الدولية وبما يتوافق مع الاحتياجات الوطنية.

ونأمل أن يكون ما وفرته هذه النشرة من بيانات ذات فائدة وتغطي متطلبات المستخدمين للبيانات الإحصائية. ولا يسعنا إلا أن نتقدم بجزيل الشكر لجميع الجهات التي تزودنا بالبيانات والمعلومات بصورة منتظمة من خلال الربط الإلكتروني.

**د. صالح بن محمد النابت
رئيس جهاز التخطيط والإحصاء**

Overview

This bulletin is periodically published (quarterly). It includes data on population and vital statistics (marriage and divorce, births and deaths), bearing in mind that these data are preliminary.

لمحة عامة

تصدر هذه النشرة بصفة دورية (ربع سنوية) وتتضمن بيانات عن السكان، الإحصاءات الحيوية (الزواج والطلاق - المواليد والوفيات)، علماً بأن هذه البيانات أولية.

Tables Contents

محتويات الجداول

Tables	رقم الصفحة Page No.	رقم الجدول Table No.	الجدول
POPULATION			السكان
POPULATION BY GENDER & AGE GROUPS, The First Quarter, 2023	8	1	السكان حسب النوع والفئات العمرية، الربع الأول، ٢٠٢٣
ARRIVALS BY PORTS OF ENTRY AND COUNTRY OF NATIONALITY GROUPS, The Fourth Quarter 2022 - The First Quarter, 2023	10	2	القادمون حسب المنفذ ومجموعات جنسيات الدول، الربع الرابع ٢٠٢٢ - الربع الأول، ٢٠٢٣
DEPARTURES BY PORTS OF EXIT AND COUNTRY OF NATIONALITY GROUPS, The Fourth Quarter 2022 - The First Quarter, 2023	12	3	المغادرون حسب المنفذ ومجموعات جنسيات الدول، الربع الرابع ٢٠٢٢ - الربع الأول، ٢٠٢٣
MARRIAGE & DIVORCE			الزواج والطلاق
MARRIAGES BY NATIONALITY AND PLACE OF HUSBAND'S RESIDENCE, The First Quarter, 2022, The Fourth Quarter 2022 - The First Quarter, 2023	15	4	عقود الزواج حسب جنسية ومكان إقامة الزوج، الربع الأول، ٢٠٢٢، الربع الرابع ٢٠٢٢ - الربع الأول، ٢٠٢٣
MARRIAGES BY NATIONALITY AND PLACE OF WIFE'S RESIDENCE, The First Quarter, 2022, The Fourth Quarter 2022 - The First Quarter, 2023	16	5	عقود الزواج حسب جنسية ومكان إقامة الزوجة، الربع الأول، ٢٠٢٢، الربع الرابع ٢٠٢٢ - الربع الأول، ٢٠٢٣
MARRIAGES BY PLACE OF WIFE AND HUSBAND'S RESIDENCE, The First Quarter, 2023	17	6	عقود الزواج حسب مكان إقامة الزوجة والزوج، الربع الأول، ٢٠٢٣
MARRIAGES BY NATIONALITY OF HUSBAND, The First Quarter, 2022, The Fourth Quarter 2022 - The First Quarter, 2023	18	7	عقود الزواج حسب جنسية الزوج، الربع الأول، ٢٠٢٢، الربع الرابع ٢٠٢٢ - الربع الأول، ٢٠٢٣
MARRIAGES BY NATIONALITY OF WIFE AND HUSBAND, The First Quarter, 2023	19	8	عقود الزواج حسب جنسية الزوجة والزوج، الربع الأول، ٢٠٢٣
MARRIAGES BY AGE GROUP OF WIFE AND HUSBAND, The First Quarter, 2023	21	9	عقود الزواج حسب فئة عمر الزوجة والزوج، الربع الأول، ٢٠٢٣
DIVORCES BY NATIONALITY OF HUSBAND, The First Quarter, 2022, The Fourth Quarter 2022 - The First Quarter, 2023	23	10	إشهادات الطلاق حسب جنسية الزوج، الربع الأول، ٢٠٢٢، الربع الرابع ٢٠٢٢ - الربع الأول، ٢٠٢٣
DIVORCES BY TYPE OF DIVORCE AND NATIONALITY OF HUSBAND, The First Quarter, 2023	24	11	إشهادات الطلاق حسب نوع الطلاق وجنسية الزوج، الربع الأول، ٢٠٢٣
DIVORCES BY PLACE OF WIFE AND HUSBAND'S RESIDENCE, The First Quarter, 2023	26	12	إشهادات الطلاق حسب مكان إقامة الزوجة والزوج، الربع الأول، ٢٠٢٣
DIVORCES BY NATIONALITY OF HUSBAND AND AGE GROUP, The Fourth Quarter, 2022 - The First Quarter, 2023	27	13	إشهادات الطلاق حسب جنسية الزوج والفئة العمرية، الربع الرابع ٢٠٢٢ - الربع الأول، ٢٠٢٣
DIVORCES BY NATIONALITY OF WIFE AND AGE GROUP, The Fourth Quarter, 2022 - The First Quarter, 2023	28	14	إشهادات الطلاق حسب جنسية الزوجة والفئة العمرية، الربع الرابع ٢٠٢٢ - الربع الأول، ٢٠٢٣
DIVORCES BY TYPE OF DIVORCE AND WIFE'S AGE GROUP, The First Quarter, 2023	29	15	إشهادات الطلاق حسب نوع الطلاق وفئة عمر الزوجة، الربع الأول، ٢٠٢٣

Tables Contents

محتويات الجداول

Tables	رقم الصفحة Page No.	رقم الجدول Table No.	الجدول
DIVORCES BY AGE GROUP OF WIFE AND HUSBAND, The First Quarter, 2023	31	16	إشهادات الطلاق حسب فئة عمر الزوجة والزوج، الربع الأول، ٢٠٢٣
DIVORCES BY TYPE OF DIVORCE AND DURATION OF MARRIAGE OF HUSBAND, The Fourth Quarter, 2022	33	17	إشهادات الطلاق حسب نوع الطلاق ومدة الحياة الزوجية للزوج، الربع الرابع، ٢٠٢٢
DIVORCES BY NATIONALITY OF WIFE AND DURATION OF MARRIAGE OF WIFE, The Third Quarter - The Fourth Quarter, 2022	35	18	إشهادات الطلاق حسب جنسية الزوجة ومدة الحياة الزوجية للزوجة، الربع الثالث - الربع الرابع، ٢٠٢٢
DIVORCES BY TYPE OF DIVORCE AND DURATION OF MARRIAGE OF WIFE, The Fourth Quarter, 2022	36	19	إشهادات الطلاق حسب نوع الطلاق ومدة الحياة الزوجية للزوجة، الربع الرابع، ٢٠٢٢
BIRTHS & DEATHS			المواليد والوفيات
REGISTERED LIVE BIRTHS BY GENDER AND NATIONALITY, The First Quarter, 2022, The Fourth Quarter 2022 - The First Quarter, 2023	39	20	المواليد أحياء المسجلون حسب النوع والجنسية، الربع الأول، ٢٠٢٢، الربع الرابع ٢٠٢٢ - الربع الأول، ٢٠٢٣
REGISTERED LIVE BIRTHS BY NATIONALITY & AGE GROUP OF MOTHER, The First Quarter, 2022, The Fourth Quarter 2022 - The First Quarter, 2023	41	21	المواليد أحياء المسجلون حسب الجنسية وفئة عمر الأم، الربع الأول، ٢٠٢٢، الربع الرابع ٢٠٢٢ - الربع الأول، ٢٠٢٣
REGISTERED LIVE BIRTHS BY NATIONALITY, GENDER AND AGE GROUP OF MOTHER, The First Quarter, 2023	43	22	المواليد أحياء المسجلون حسب الجنسية والنوع وفئة عمر الأم، الربع الأول، ٢٠٢٣
REGISTERED DEATHS BY NATIONALITY, GENDER AND MUNICIPALITY, The First Quarter, 2023	45	23	الوفيات المسجلة حسب الجنسية والنوع والبلدية، الربع الأول، ٢٠٢٣
REGISTERED QATARI DEATHS BY GENDER AND PLACE OF DEATH, The First Quarter, 2022, The Fourth Quarter 2022 - The First Quarter, 2023	47	24	الوفيات المسجلة للقطريين حسب النوع ومكان الوفاة، الربع الأول، ٢٠٢٢، الربع الرابع ٢٠٢٢ - الربع الأول، ٢٠٢٣
REGISTERED INFANT DEATHS BY GENDER AND NATIONALITY, The First Quarter, 2022, The Fourth Quarter 2022 - The First Quarter, 2023	48	25	وفيات الأطفال الرضع المسجلة حسب النوع والجنسية، الربع الأول، ٢٠٢٢، الربع الرابع ٢٠٢٢ - الربع الأول، ٢٠٢٣
REGISTERED INFANT DEATHS BY NATIONALITY, GENDER AND MUNICIPALITY, The First Quarter, 2023	49	26	وفيات الأطفال الرضع المسجلة حسب الجنسية والنوع والبلدية، الربع الأول، ٢٠٢٣

Graphs Contents

محتويات الرسوم البيانية

Graphs	رقم الصفحة Page No.	رقم الرسم Graph No.	الرسوم البيانية
POPULATION			السكان
POPULATION BY AGE GROUPS, The First Quarter, 2023	9	1	السكان حسب الفئات العمرية، الربع الأول، ٢٠٢٣
ARRIVALS BY COUNTRY OF NATIONALITY GROUPS, The First Quarter, 2023	11	2	القادمون حسب مجموعات جنسيات الدول، الربع الأول، ٢٠٢٣
DEPARTURES BY COUNTRY OF NATIONALITY GROUPS, The First Quarter, 2023	13	3	المغادرون حسب مجموعات جنسيات الدول، الربع الأول، ٢٠٢٣
MARRIAGE & DIVORCE			الزواج والطلاق
MARRIAGES BY NATIONALITY OF WIFE AND HUSBAND, The First Quarter, 2023	20	4	عقود الزواج حسب جنسية الزوجة والزوج، الربع الأول، ٢٠٢٣
MARRIAGES BY AGE GROUP OF WIFE AND HUSBAND, The First Quarter, 2023	22	5	عقود الزواج حسب فئة عمر الزوجة والزوج، الربع الأول، ٢٠٢٣
DIVORCES BY TYPE OF DIVORCE, The First Quarter, 2023	25	6	إشهادات الطلاق حسب نوع الطلاق، الربع الأول، ٢٠٢٣
DIVORCES BY WIFE'S AGE GROUP, The First Quarter, 2023	30	7	إشهادات الطلاق حسب فئة عمر الزوجة، الربع الأول، ٢٠٢٣
DIVORCES BY AGE GROUP OF WIFE AND HUSBAND, The First Quarter, 2023	32	8	إشهادات الطلاق حسب فئة عمر الزوجة والزوج، الربع الأول، ٢٠٢٣
DIVORCES BY DURATION OF MARRIAGE OF HUSBAND, The Fourth Quarter, 2022	34	9	إشهادات الطلاق حسب مدة الحياة الزوجية للزوج، الربع الرابع، ٢٠٢٢
DIVORCES BY DURATION OF MARRIAGE OF WIFE, The Fourth Quarter, 2022	37	10	إشهادات الطلاق حسب مدة الحياة الزوجية للزوجة، الربع الرابع، ٢٠٢٢
BIRTHS & DEATHS			المواليد والوفيات
REGISTERED LIVE BIRTHS BY NATIONALITY, The First Quarter, 2023	40	11	المواليد أحياء المسجلون حسب الجنسية، الربع الأول، ٢٠٢٣
REGISTERED LIVE BIRTHS BY AGE GROUP OF MOTHER, The Fourth Quarter 2022 - The First Quarter, 2023	42	12	المواليد أحياء المسجلون حسب فئة عمر الأم، الربع الرابع ٢٠٢٢ - الربع الأول، ٢٠٢٣
REGISTERED LIVE BIRTHS BY NATIONALITY AND AGE GROUP OF MOTHER, The First Quarter, 2023	44	13	المواليد أحياء المسجلون حسب الجنسية وفئة عمر الأم، الربع الأول، ٢٠٢٣
REGISTERED DEATHS BY GENDER AND MUNICIPALITY, The First Quarter, 2023	46	14	الوفيات المسجلة حسب النوع والبلدية، الربع الأول، ٢٠٢٣



First: Population Statistics

أولاً: الإحصاءات السكانية

This part of bulletin includes data on the number of population for Q1, 2023 by age groups and gender.

يتضمن هذا الجزء من النشرة بيانات عن عدد السكان للربع الأول ٢٠٢٣ حسب الفئات العمرية والنوع.

It also includes the number of arrivals and departures via various Qatari ports during Q1, 2023 and compared to Q4, 2022.

كما يتضمن عدد القادمين والمغادرين عبر المنافذ خلال الربع الأول لعام ٢٠٢٣ مقارنة بالربع الرابع ٢٠٢٢.

السكان حسب النوع والفئات العمرية
الربع الأول، ٢٠٢٣
POPULATION BY GENDER & AGE GROUPS
The First Quarter, 2023

TABLE (1)

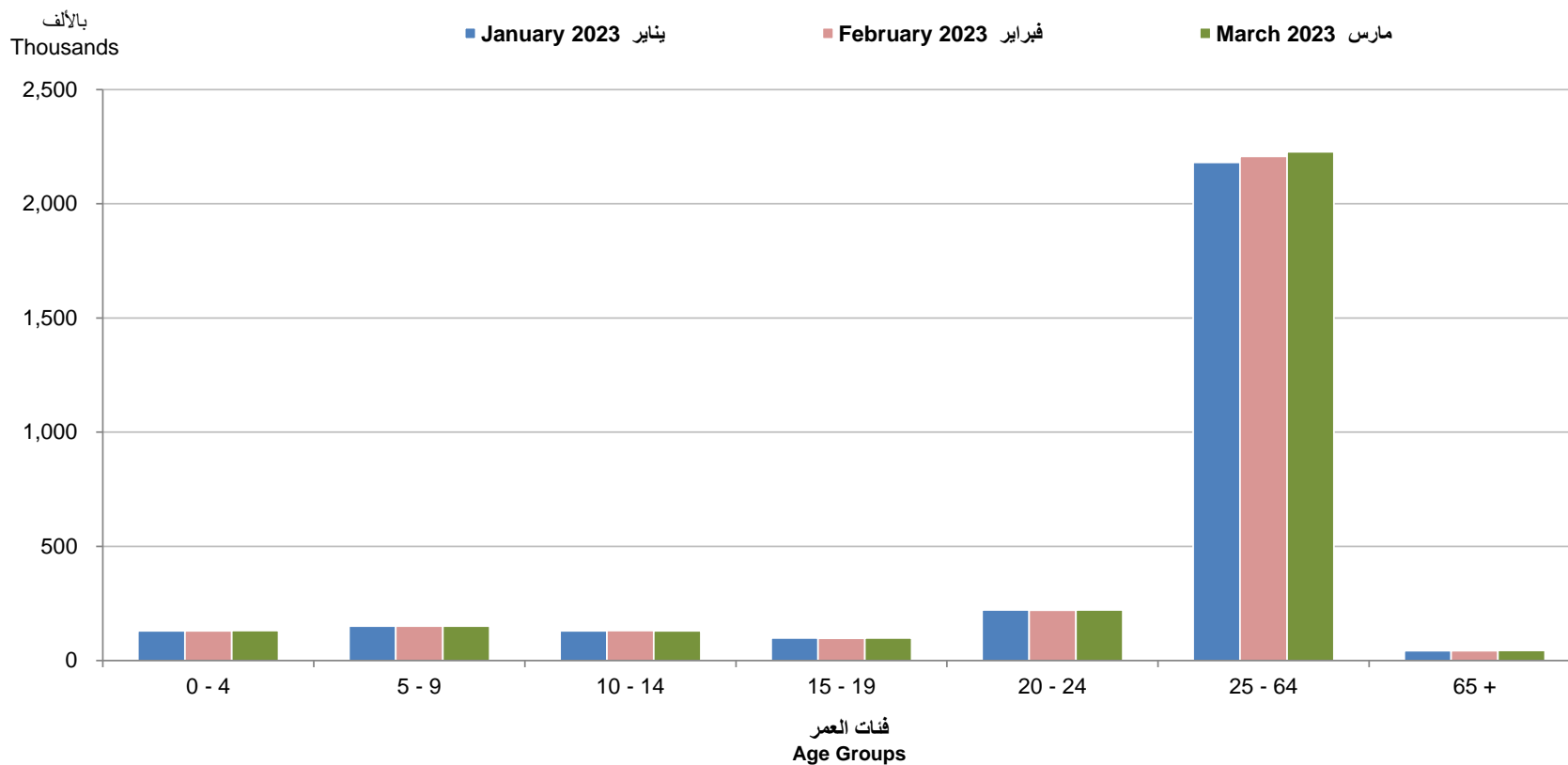
جدول (١)

Age Groups	March 2023 مارس			February 2023 فبراير			January 2023 يناير			الفئات العمرية
	المجموع Total	إناث Females	ذكور Males	المجموع Total	إناث Females	ذكور Males	المجموع Total	إناث Females	ذكور Males	
0 - 4	131,615	64,429	67,186	130,372	63,907	66,465	129,514	63,354	66,160	٤ - ٥
5 - 9	150,867	73,975	76,892	151,225	74,080	77,145	150,492	73,765	76,727	٩ - ٥
10 - 14	130,370	64,029	66,341	131,004	64,236	66,768	130,425	63,992	66,433	١٤ - ١٥
15 - 19	98,392	44,022	54,370	98,051	43,729	54,322	98,379	44,088	54,291	١٩ - ١٥
20 - 24	221,516	45,768	175,748	220,916	45,649	175,267	221,798	46,233	175,565	٢٤ - ٢٥
25 - 64	2,228,069	532,780	1,695,289	2,208,170	527,130	1,681,040	2,181,614	521,152	1,660,462	٦٤ - ٢٥
65 +	44,240	17,196	27,044	42,893	16,782	26,111	42,725	16,687	26,038	+ ٦٥
Total	3,005,069	842,199	2,162,870	2,982,631	835,513	2,147,118	2,954,947	829,271	2,125,676	المجموع

Population within the country at the end of the month.

السكان المتواجدين داخل حدود الدولة في نهاية الشهر.

السكان حسب الفئات العمرية
الربع الأول، ٢٠٢٣
POPULATION BY AGE GROUPS
The First Quarter, 2023



شكل رقم (1) Graph No.

القادمون حسب المنفذ ومجموعات جنسيات الدول

الربع الرابع، ٢٠٢٢ - الربع الأول، ٢٠٢٣

ARRIVALS BY PORTS OF ENTRY AND COUNTRY OF NATIONALITY GROUPS

The Fourth Quarter, 2022 - The First Quarter, 2023

TABLE (2)

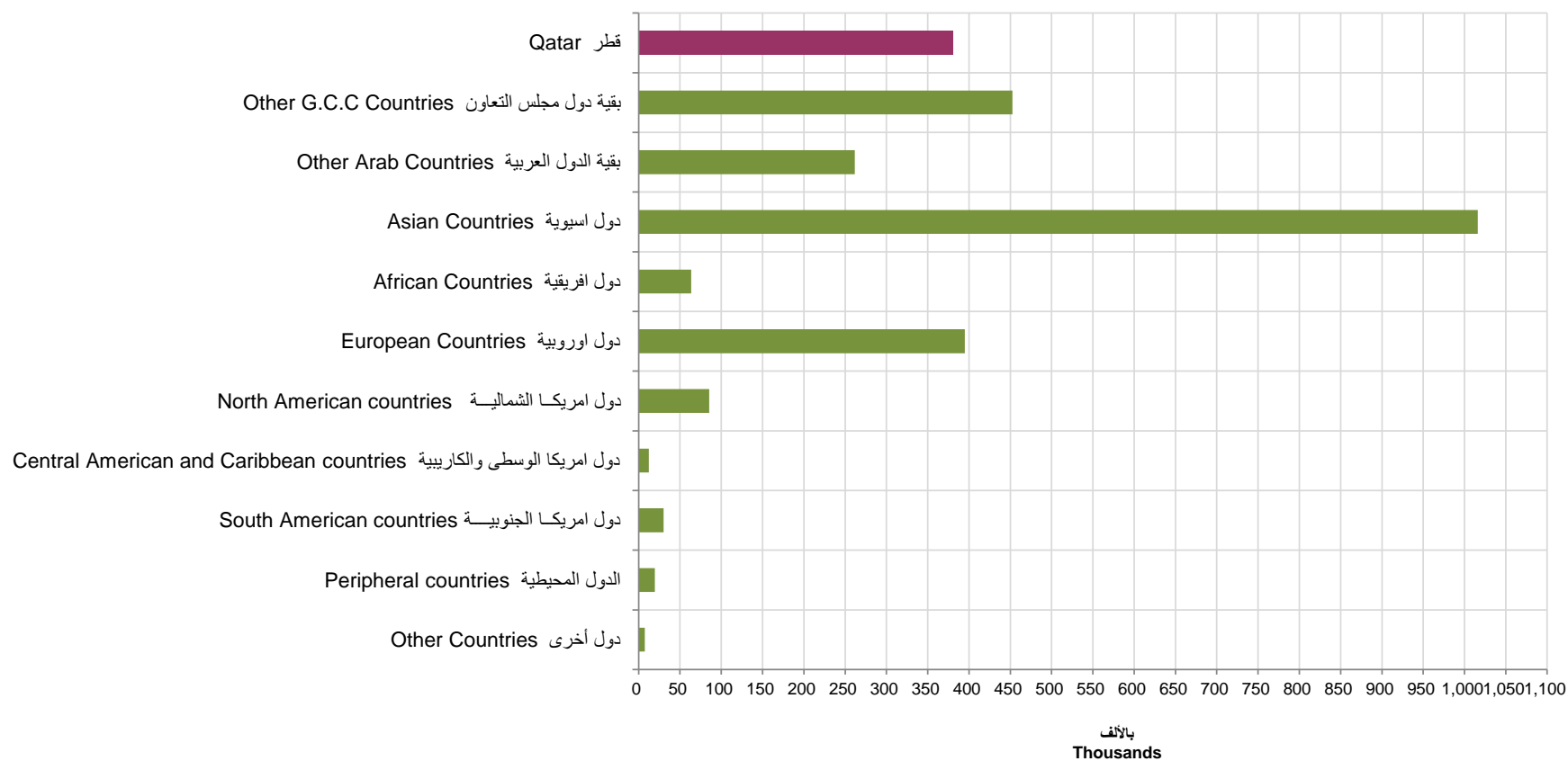
جدول (٢)

Country of Nationality Groups	الربع الأول، ٢٠٢٣ First Quarter, 2023			الربع الرابع، ٢٠٢٢ Fourth Quarter, 2022			مجموعات دول الجنسية		
	المجموع Total	المنفذ البحري Sea Port	المنفذ البري Land Port	المنفذ الجوي Air Port	المجموع Total	المنفذ البحري Sea Port		المنفذ البري Land Port	المنفذ الجوي Air Port
Qatar	380,698	77	248,263	132,358	290,745	40	192,946	97,759	قطر
Other G.C.C Countries	452,666	1,555	382,302	68,809	451,805	146	300,914	150,745	بقية دول مجلس التعاون
Other Arab Countries	261,806	1,676	44,392	215,738	387,307	422	64,215	322,670	بقية الدول العربية
Asian Countries	1,015,972	57,258	93,942	864,772	971,546	7,088	114,102	850,356	دول آسيوية
African Countries	63,507	4,454	3,316	55,737	88,959	1,247	3,530	84,182	دول أفريقية
European Countries	394,798	147,092	4,535	243,171	341,790	5,953	9,152	326,685	دول أوروبية
North American countries	85,435	6,839	2,967	75,629	128,821	448	4,511	123,862	دول أمريكا الشمالية
Central American and Caribbean countries	12,315	2,792	151	9,372	51,046	674	900	49,472	دول أمريكا الوسطى والكاريبية
South American countries	29,989	4,692	315	24,982	99,212	493	2,520	96,199	دول أمريكا الجنوبية
Peripheral countries	19,492	668	445	18,379	22,859	137	508	22,214	الدول المحيطية
Other Countries	7,423	4	1,278	6,141	11,271	5	1,336	9,930	دول أخرى
Total	2,724,101	227,107	781,906	1,715,088	2,845,361	16,653	694,634	2,134,074	المجموع

القادمون حسب مجموعات جنسيات الدول

الربع الأول، ٢٠٢٣

ARRIVALS BY COUNTRY OF NATIONALITY GROUPS
The First Quarter, 2023



شكل رقم (2) Graph No.

المغادرون حسب المنفذ ومجموعات جنسيات الدول

الربع الرابع، ٢٠٢٢ - الربع الأول، ٢٠٢٣

DEPARTURES BY PORTS OF EXIT AND COUNTRY OF NATIONALITY GROUPS

The Fourth Quarter, 2022 - The First Quarter, 2023

TABLE (3)

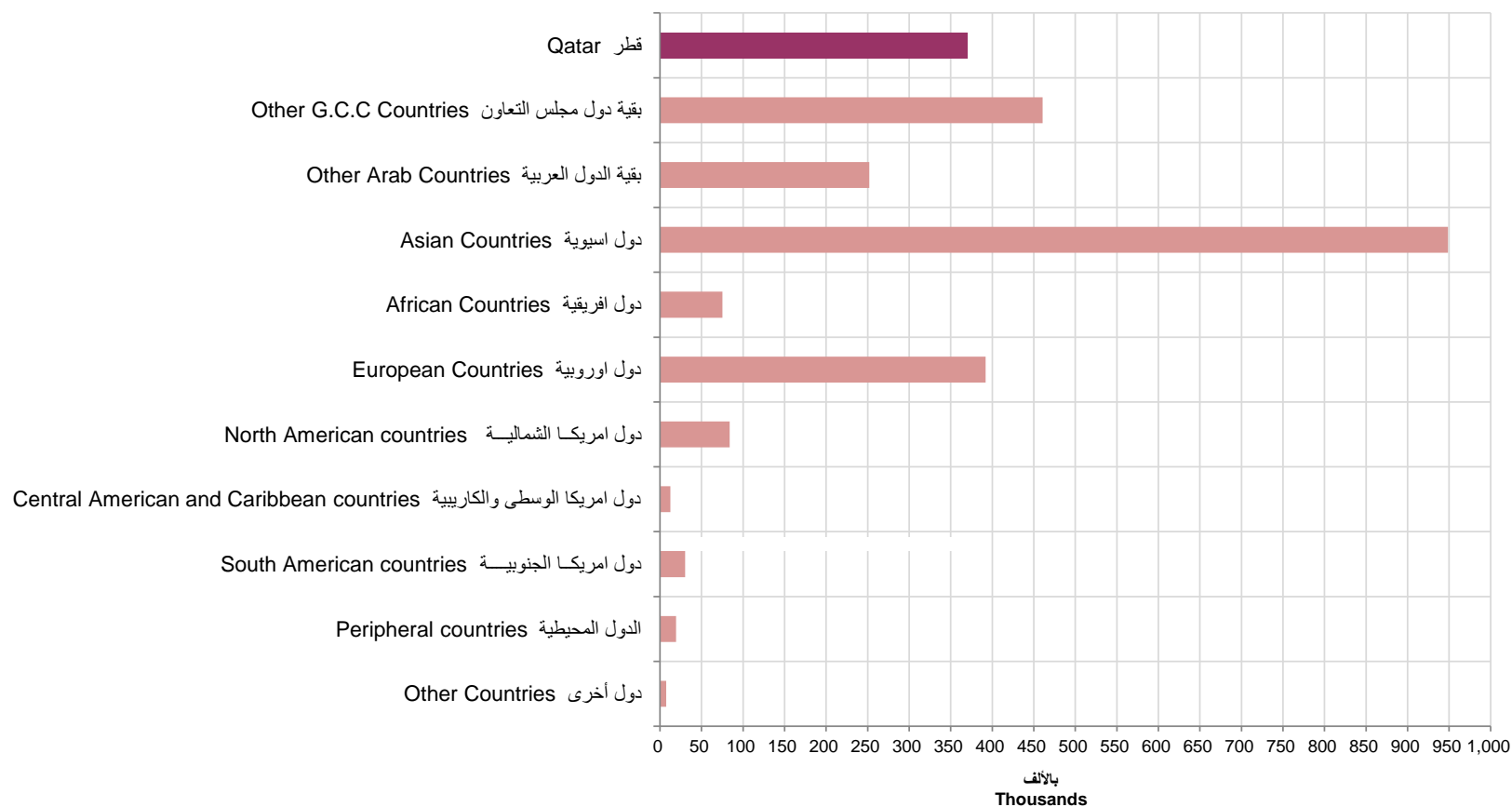
جدول (٣)

Country of Nationality Groups	الربع الأول، ٢٠٢٣ First Quarter, 2023			الربع الرابع، ٢٠٢٢ Fourth Quarter, 2022			مجموعات دول الجنسية		
	المجموع Total	المنفذ البحري Sea Port	المنفذ البري Land Port	المنفذ الجوي Air Port	المجموع Total	المنفذ البحري Sea Port		المنفذ البري Land Port	المنفذ الجوي Air Port
Qatar	369,792	105	246,072	123,615	290,323	34	189,626	100,663	قطر
Other G.C.C Countries	460,562	1,425	388,570	70,567	445,863	128	297,997	147,738	بقية دول مجلس التعاون
Other Arab Countries	251,903	1,698	46,106	204,099	359,401	405	65,581	293,415	بقية الدول العربية
Asian Countries	948,520	56,455	92,884	799,181	1,023,539	6,928	117,744	898,867	دول آسيوية
African Countries	75,184	4,419	3,382	67,383	73,067	1,212	3,646	68,209	دول أفريقية
European Countries	391,902	145,050	4,528	242,324	337,645	6,701	8,788	322,156	دول أوروبية
North American countries	83,998	6,707	3,031	74,260	128,859	531	4,476	123,852	دول أمريكا الشمالية
Central American and Caribbean countries	12,362	2,744	141	9,477	50,370	681	750	48,939	دول أمريكا الوسطى والكاريبية
South American countries	30,337	4,677	338	25,322	98,777	497	2,562	95,718	دول أمريكا الجنوبية
Peripheral countries	19,284	659	429	18,196	22,906	142	498	22,266	الدول المحيطية
Other Countries	7,530	7	1,251	6,272	10,218	1	1,370	8,847	دول أخرى
Total	2,651,374	223,946	786,732	1,640,696	2,840,968	17,260	693,038	2,130,670	المجموع

المغادرون حسب مجموعات جنسيات الدول

الربع الأول، ٢٠٢٣

DEPARTURES BY COUNTRY OF NATIONALITY GROUPS
The First Quarter, 2023



شكل رقم (3) Graph No. (3)



Second: Vital Statistics (Marriage and Divorce)

ثانياً: الإحصاءات الحيوية (الزواج والطلاق)

This part of the bulletin includes data on marriages contracts and registered divorce declarations by nationality and age groups of spouses and by residence of the wife, as well as data on divorce declarations by duration of marriage and type of divorce.

يتضمن هذا الجزء من النشرة بيانات عن عقود الزواج وإشهادات الطلاق المسجلة حسب جنسية الزوج والزوجة و أيضاً حسب مكان إقامة الزوجة وحسب فئة عمر الزوج والزوجة كذلك يتضمن بيانات إشهادات الطلاق حسب مدة الحياة الزوجية ونوع الطلاق.

Data pulished for Q1, 2023 compared to Q4, 2022 and Q1 of 2022 by the themes above.

البيانات المنشورة للربع الأول لعام ٢٠٢٣ مقارنة بالربع الرابع لعام ٢٠٢٢ والربع الأول ٢٠٢٢ حسب المواضيع أعلاه.

عقود الزواج حسب جنسية ومكان إقامة الزوج

الربع الأول، ٢٠٢٢ - الربع الرابع، ٢٠٢٢ - الربع الأول، ٢٠٢٣

MARRIAGES BY NATIONALITY AND PLACE OF HUSBAND'S RESIDENCE
The First Quarter, 2022 - The Fourth Quarter, 2022 - The First Quarter, 2023

TABLE (4)

جدول (٤)

Municipality Place of Husband Resident	الربع الأول، ٢٠٢٣ First Quarter, 2023			الربع الرابع، ٢٠٢٢ Fourth Quarter, 2022			الربع الأول، ٢٠٢٢ First Quarter, 2022			البلدية مكان إقامة الزوج
	المجموع Total	غير قطريين Non-Qataris	قطريون Qataris	المجموع Total	غير قطريين Non-Qataris	قطريون Qataris	المجموع Total	غير قطريين Non-Qataris	قطريون Qataris	
Doha	299	202	97	603	266	337	775	396	379	الدوحة
Al Rayyan	398	177	221	163	83	80	158	90	68	الريان
Al Wakra	65	36	29	30	16	14	29	19	10	الوكرة
Umm Salal	65	35	30	35	16	19	26	16	10	ام صلال
Al Khor	28	13	15	7	2	5	11	5	6	الخور
Al Shamal	3	1	2	1	0	1	4	1	3	الشمال
Al Daayen	58	25	33	29	21	8	30	11	19	الظعائن
Al Shahannia	15	6	9	9	2	7	19	6	13	الشحانية
Outside Qatar	0	0	0	1	1	0	0	0	0	خارج قطر
Total	931	495	436	878	407	471	1,052	544	508	المجموع

عقود الزواج حسب جنسية ومكان إقامة الزوجة

الربع الأول، ٢٠٢٢ - الربع الرابع، ٢٠٢٢ - الربع الأول، ٢٠٢٣

MARRIAGES BY NATIONALITY AND PLACE OF WIFE'S RESIDENCE
The First Quarter, 2022 - The Fourth Quarter, 2022 - The First Quarter, 2023

TABLE (5)

جدول (٥)

Municipality (Place of Wife Resident)	الربع الأول، ٢٠٢٣ First Quarter, 2023			الربع الرابع، ٢٠٢٢ Fourth Quarter, 2022			الربع الأول، ٢٠٢٢ First Quarter, 2022			البلدية (مكان إقامة الزوجة)
	المجموع Total	غير قطريات Non-Qataris	قطريات Qataris	المجموع Total	غير قطريات Non-Qataris	قطريات Qataris	المجموع Total	غير قطريات Non-Qataris	قطريات Qataris	
Doha	293	217	76	367	206	161	771	431	340	الدوحة
Al Rayyan	369	169	200	275	138	137	172	99	73	الريان
Al Wakra	70	35	35	63	30	33	39	26	13	الوكرة
Umm Salal	77	44	33	70	35	35	29	19	10	ام صلال
Al Khor	23	9	14	20	8	12	9	4	5	الخور
Al Shamal	4	3	1	5	1	4	1	0	1	الشمال
Al Daayen	70	26	44	51	21	30	18	7	11	الظعاين
Al Shahannia	25	10	15	27	4	23	12	2	10	الشحانية
Outside Qatar	0	0	0	0	0	0	1	1	0	خارج قطر
Total	931	513	418	878	443	435	1,052	589	463	المجموع

عقود الزواج حسب مكان إقامة الزوجة والزوج

الربع الأول ٢٠٢٣

MARRIAGES BY PLACE OF WIFE AND HUSBAND'S RESIDENCE
The First Quarter, 2023

TABLE (6)

جدول (٦)

Municipality (Place of Husband)	البلدية (مكان إقامة الزوجة) Municipality (Place of Wife)										البلدية (مكان إقامة الزوج) Doha
	المجموع Total	خارج قطر Outside Qatar	الشحانية Al Shahannia	الظعاين Al Daayen	الشمال Al Shamal	الخور Al Khor	ام صلال Umm Salal	الوكرة Al Wakra	الريان Al Rayyan	الدوحة Doha	
Doha	299	0	2	19	0	9	27	21	88	133	الدوحة
Al Rayyan	398	0	16	21	0	3	21	19	221	97	الريان
Al Wakra	65	0	2	5	0	3	2	21	14	18	الوكرة
Umm Salal	65	0	1	8	0	1	14	3	17	21	ام صلال
Al Khor	28	0	0	2	0	4	5	1	8	8	الخور
Al Shamal	3	0	0	1	2	0	0	0	0	0	الشمال
Al Daayen	58	0	2	14	1	2	8	3	14	14	الظعاين
Al Shahannia	15	0	2	0	1	1	0	2	7	2	الشحانية
Outside Qatar	0	0	0	0	0	0	0	0	0	0	خارج قطر
Total	931	0	25	70	4	23	77	70	369	293	المجموع

عقود الزواج حسب جنسية الزوج

الربع الأول، ٢٠٢٢ - الربع الرابع، ٢٠٢٢ - الربع الأول، ٢٠٢٣

MARRIAGES BY NATIONALITY OF HUSBAND

The First Quarter, 2022 - The Fourth Quarter, 2022 - The First Quarter, 2023

جدول (٧)

TABLE (7)

Nationality of Husband	الربع الأول ٢٠٢٣ First Quarter, 2023		الربع الرابع ٢٠٢٢ Fourth Quarter, 2022		الربع الأول، ٢٠٢٢ First Quarter, 2022		جنسية الزوج
	النسبة Percentage	العدد No.	النسبة Percentage	العدد No.	النسبة Percentage	العدد No.	
Qatar	46.8	436	53.6	471	48.3	508	قطر
Other G.C.C Countries	3.3	31	2.3	20	3.0	32	بقية دول مجلس التعاون
Other Arab Countries	33.5	312	30.1	264	29.8	313	باقي الدول العربية
Asian Countries	11.4	106	11.3	99	14.9	157	دول آسيوية
European Countries	1.6	15	1.0	9	1.4	15	دول أوروبية
Other Countries	3.3	31	1.7	15	2.6	27	دول أخرى
Total	100.0	931	100.0	878	100.0	1,052	المجموع

عقود الزواج حسب جنسية الزوجة والزوج

الربع الأول ٢٠٢٣

MARRIAGES BY NATIONALITY OF WIFE AND HUSBAND

The First Quarter, 2023

TABLE (8)

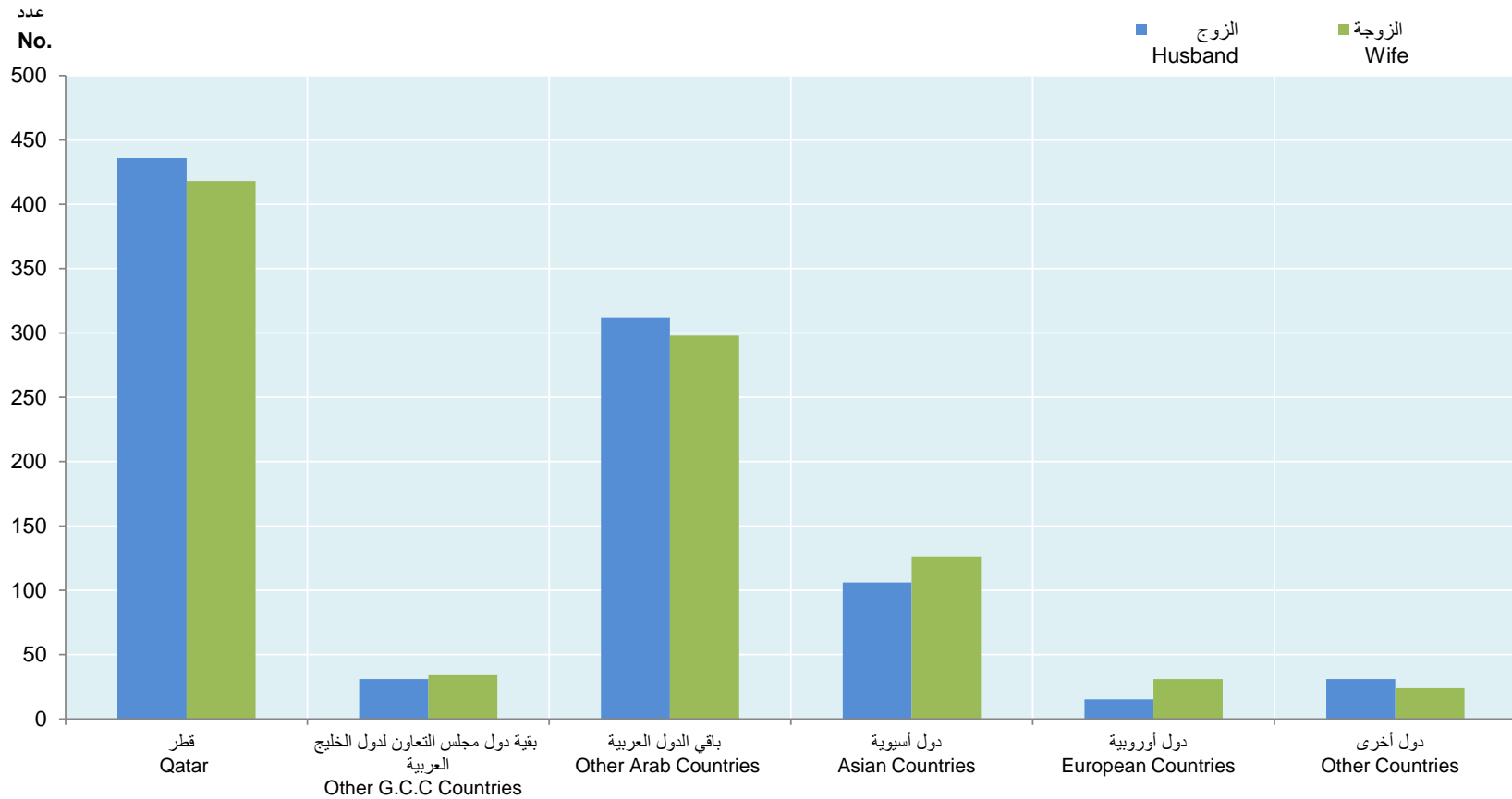
جدول (٨)

Nationality of Wife Nationality of Husband	المجموع Total	دول أخرى Other Countries	دول أوروبية European Countries	دول آسيوية Asian Countries	باقي الدول العربية Other Arab Countries	بقية دول مجلس التعاون Other G.C.C Countries	قطر Qatar	جنسية الزوجة جنسية الزوج
Qatar	436	2	0	1	11	29	393	قطر
Other G.C.C Countries	31	0	0	2	2	3	24	بقية دول مجلس التعاون
Other Arab Countries	312	16	22	29	242	2	1	باقي الدول العربية
Asian Countries	106	2	3	86	15	0	0	دول آسيوية
European Countries	15	0	3	2	10	0	0	دول أوروبية
Other Countries	31	4	3	6	18	0	0	دول أخرى
Total	931	24	31	126	298	34	418	المجموع

عقود الزواج حسب جنسية الزوجة والزوج

الربع الأول ٢٠٢٣

MARRIAGES BY NATIONALITY OF WIFE AND HUSBAND
The First Quarter, 2023



شكل رقم (4) Graph No.

عقود الزواج حسب فئة عمر الزوجة والزوج

الربع الأول ٢٠٢٣

MARRIAGES BY AGE GROUP OF WIFE AND HUSBAND
The First Quarter, 2023

TABLE (9)

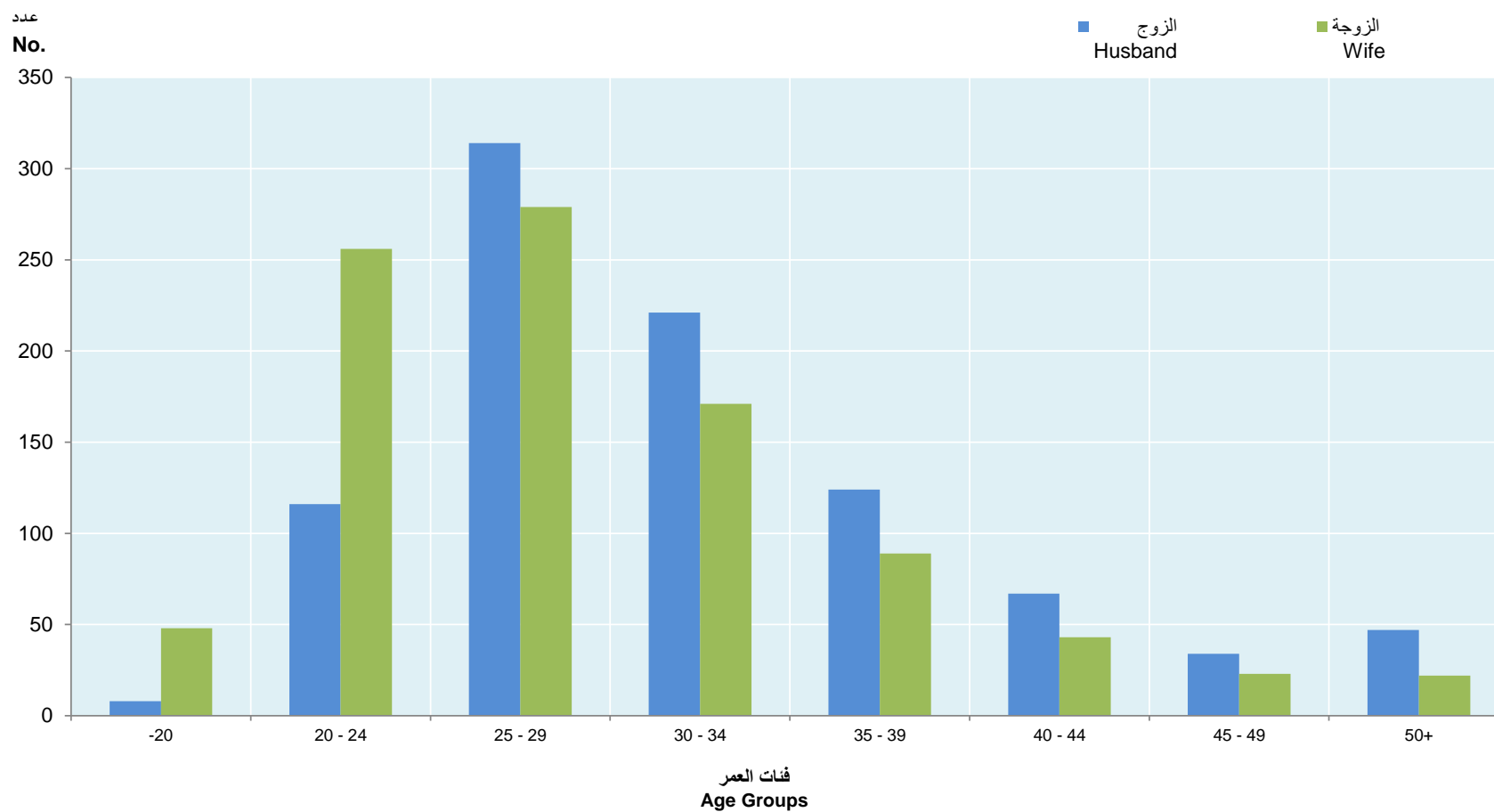
جدول (٩)

Age Group of Wife (in Years) Age Group of Husband (in Years)	المجموع Total	50 +	45-49	40-44	35-39	30-34	25-29	20-24	-20	فئة عمر الزوجة (بالسنوات) فئة عمر الزوج (بالسنوات)
-20	8	0	0	0	1	0	0	2	5	٢٠-
20 - 24	116	0	0	0	1	1	19	74	21	٢٤ - ٢٠
25 - 29	314	1	0	1	3	25	136	135	13	٢٩ - ٢٥
30 - 34	221	3	1	4	17	72	82	36	6	٣٤ - ٣٠
35 - 39	124	2	2	6	33	44	28	8	1	٣٩ - ٣٥
40 - 44	67	4	5	14	15	15	12	1	1	٤٤ - ٤٠
45 - 49	34	3	2	9	9	9	1	0	1	٤٩ - ٤٥
50 - 54	15	1	4	4	5	1	0	0	0	٥٤ - ٥٠
55 - 59	15	5	2	3	3	1	1	0	0	٥٩ - ٥٥
60 +	17	3	7	2	2	3	0	0	0	+٦٠
Total	931	22	23	43	89	171	279	256	48	المجموع

عقود الزواج حسب فئة عمر الزوجة والزوج

الربع الأول ٢٠٢٣

MARRIAGES BY AGE GROUP OF WIFE & HUSBAND
The First Quarter, 2023



شكل رقم (5) Graph No.

إشهادات الطلاق حسب جنسية الزوج

الربع الأول، ٢٠٢٢ - الربع الرابع، ٢٠٢٢ - الربع الأول، ٢٠٢٣

DIVORCES BY NATIONALITY OF HUSBAND

The First Quarter, 2022 - The Fourth Quarter, 2022 - The First Quarter, 2023

TABLE (10)

جدول (١٠)

Nationality of Husband	الربع الأول، ٢٠٢٣ First Quarter, 2023		الربع الرابع، ٢٠٢٢ Fourth Quarter, 2022		الربع الأول، ٢٠٢٢ First Quarter, 2022		جنسية الزوج
	النسبة Percentage	العدد No.	النسبة Percentage	العدد No.	النسبة Percentage	العدد No.	
Qatar	53.6	196	56.8	235	59.1	368	قطر
Other G.C.C Countries	3.0	11	3.4	14	3.9	24	بقية دول مجلس التعاون
Other Arab Countries	32.5	119	30.7	127	27.6	172	باقي الدول العربية
Asian Countries	7.7	28	6.3	26	5.1	32	دول آسيوية
European Countries	0.5	2	0.7	3	1.3	8	دول أوروبية
Other Countries	2.7	10	2.2	9	3.0	19	دول أخرى
Total	100.0	366	100.0	414	100.0	623	المجموع

إشهادات الطلاق حسب نوع الطلاق وجنسية الزوج

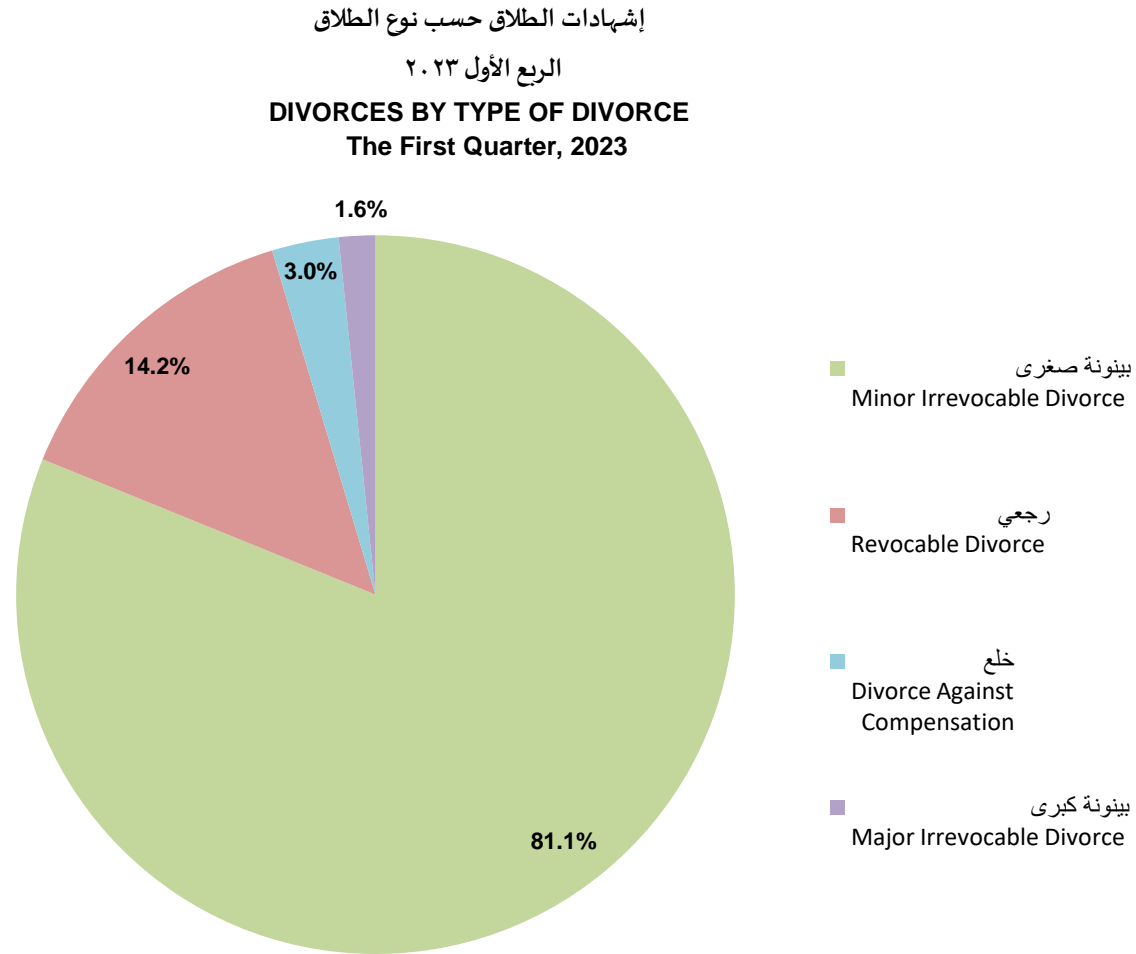
الربع الأول ٢٠٢٣

DIVORCES BY TYPE OF DIVORCE AND NATIONALITY OF HUSBAND
The First Quarter, 2023

TABLE (11)

جدول (١١)

Type of Divorce Nationality of Husband	المجموع Total	بينونة كبرى Major Irrevocable Divorce	خلع Divorce Against Compensation	رجعي Revocable Divorce	بينونة صغرى Minor Irrevocable Divorce	نوع الطلاق جنسية الزوج
Qatar	196	4	3	31	158	قطر
Other G.C.C Countries	11	1	0	3	7	بقية دول مجلس التعاون
Other Arab Countries	119	1	5	14	99	باقي الدول العربية
Asian Countries	28	0	3	2	23	دول آسيوية
European Countries	2	0	0	1	1	دول أوروبية
Other Countries	10	0	0	1	9	دول أخرى
Total	366	6	11	52	297	المجموع
Percentage	100	1.6	3.0	14.2	81.1	النسبة



شكل رقم (6) Graph No.

إشهادات الطلاق حسب مكان إقامة الزوجة والزوج

الربع الأول ٢٠٢٣

DIVORCES BY PLACE OF WIFE AND HUSBAND'S RESIDENCE
The First Quarter, 2023

TABLE (12)

جدول (١٢)

Municipality (Place of Husband)	البلدية (مكان إقامة الزوجة) Municipality (Place of Wife)										البلدية (مكان إقامة الزوج)
	المجموع Total	خارج قطر Outside Qatar	الشحانية Al Shahannia	الظعاين Al Daayen	الشمال Al Shamal	الخور Al Khor	أم صلال Umm Salal	الوكرة Al Wakra	الريان Al Rayyan	الدوحة Doha	
Doha	183	1	0	6	0	2	3	4	30	137	الدوحة
Al Rayyan	111	0	0	2	0	1	6	2	67	33	الريان
Al Wakra	20	0	0	2	0	1	0	8	4	5	الوكرة
Umm Salal	20	0	0	0	0	0	8	0	4	8	أم صلال
Al Khor	6	0	0	2	0	3	1	0	0	0	الخور
Al Shamal	2	0	0	0	0	0	0	0	0	2	الشمال
Al Daayen	21	0	1	12	0	0	1	0	2	5	الظعاين
Al Shahannia	2	0	0	0	0	0	0	0	0	2	الشحانية
Outside Qatar	1	0	0	0	0	0	0	0	1	0	خارج قطر
Total	366	1	1	24	0	7	19	14	108	192	المجموع

إشهادات الطلاق حسب جنسية الزوج والفئة العمرية

الربع الرابع، ٢٠٢٢ - الربع الأول، ٢٠٢٣

DIVORCES BY NATIONALITY OF HUSBAND AND AGE GROUP

The Fourth Quarter, 2022 - The First Quarter, 2023

TABLE (13)

جدول (١٣)

Nationality Age Group (in Years)	المجموع Total				غير قطريين Non-Qataris				قطريون Qataris				الجنسية فئات العمر (بالسنوات)
	الربع الأول ٢٠٢٣ First Quarter, 2023		الربع الرابع ٢٠٢٢ Fourth Quarter, 2022		الربع الأول ٢٠٢٣ First Quarter, 2023		الربع الرابع ٢٠٢٢ Fourth Quarter, 2022		الربع الأول ٢٠٢٣ First Quarter, 2023		الربع الرابع ٢٠٢٢ Fourth Quarter, 2022		
	النسبة %	العدد No.	النسبة %	العدد No.	النسبة %	العدد No.	النسبة %	العدد No.	النسبة %	العدد No.	النسبة %	العدد No.	
-20	0.3	1	0.0	0	0.0	0	0.0	0	0.5	1	0.0	0	٢٠-
20 - 24	1.1	4	3.6	15	0.0	0	2.2	4	2.0	4	4.7	11	٢٤ - ٢٠
25 - 29	9.0	33	14.5	60	4.7	8	7.3	13	12.8	25	20.0	47	٢٩ - ٢٥
30 - 34	18.3	67	18.8	78	17.6	30	19.6	35	18.9	37	18.3	43	٣٤ - ٣٠
35 - 39	19.9	73	18.1	75	19.4	33	20.1	36	20.4	40	16.6	39	٣٩ - ٣٥
40 - 44	16.9	62	16.9	70	21.2	36	19.6	35	13.3	26	14.9	35	٤٤ - ٤٠
45 - 49	10.7	39	10.4	43	12.4	21	12.8	23	9.2	18	8.5	20	٤٩ - ٤٥
50 - 54	8.5	31	7.0	29	8.2	14	5.0	9	8.7	17	8.5	20	٥٤ - ٥٠
55 - 59	6.8	25	3.4	14	5.9	10	3.9	7	7.7	15	3.0	7	٥٩ - ٥٥
60 +	8.5	31	5.6	23	10.6	18	5.6	10	6.6	13	5.5	13	+٦٠
Not Stated	0.0	0	1.7	7	0.0	0	3.9	7	0.0	0	0.0	0	غير مبين
Total	100.0	366	100.0	414	100.0	170	100.0	179	100.0	196	100.0	235	المجموع

إشهادات الطلاق حسب جنسية الزوجة والفئة العمرية

الربع الرابع، ٢٠٢٢ - الربع الأول، ٢٠٢٣

DIVORCES BY NATIONALITY OF WIFE AND AGE GROUP
The Fourth Quarter, 2022 - The First Quarter, 2023

TABLE (14)

جدول (١٤)

Nationality Age Group (in Years)	المجموع Total				غير قطريات Non-Qataris				قطريات Qataris				الجنسية فئات العمر (بالسنوات)
	الربع الأول ٢٠٢٣ First Quarter, 2023		الربع الرابع ٢٠٢٢ Fourth Quarter, 2022		الربع الأول ٢٠٢٣ First Quarter, 2023		الربع الرابع ٢٠٢٢ Fourth Quarter, 2022		الربع الأول ٢٠٢٣ First Quarter, 2023		الربع الرابع ٢٠٢٢ Fourth Quarter, 2022		
	النسبة %	العدد No.	النسبة %	العدد No.	النسبة %	العدد No.	النسبة %	العدد No.	النسبة %	العدد No.	النسبة %	العدد No.	
-20	1.4	5	1.4	6	1.6	3	1.5	3	1.1	2	1.4	3	٢٠-
20 - 24	6.0	22	8.9	37	4.7	9	7.0	14	7.4	13	10.8	23	٢٤ - ٢٠
25 - 29	16.1	59	19.3	80	14.2	27	16.9	34	18.2	32	21.6	46	٢٩ - ٢٥
30 - 34	19.4	71	22.5	93	17.4	33	21.4	43	21.6	38	23.5	50	٣٤ - ٣٠
35 - 39	20.8	76	18.8	78	24.2	46	20.9	42	17.0	30	16.9	36	٣٩ - ٣٥
40 - 44	13.1	48	11.8	49	14.7	28	13.4	27	11.4	20	10.3	22	٤٤ - ٤٠
45 - 49	13.7	50	8.7	36	16.3	31	9.0	18	10.8	19	8.5	18	٤٩ - ٤٥
50 +	8.7	32	6.3	26	5.3	10	5.5	11	12.5	22	7.0	15	+٥٠
Not stated	0.8	3	2.2	9	1.6	3	4.5	9	0.0	0	0.0	0	غير مبين
Total	100.0	366	100.0	414	100.0	190	100.0	201	100.0	176	100.0	213	المجموع

إشهادات الطلاق حسب نوع الطلاق وفئة عمر الزوجة

الربع الأول ٢٠٢٣

DIVORCES BY TYPE OF DIVORCE AND WIFE'S AGE GROUP

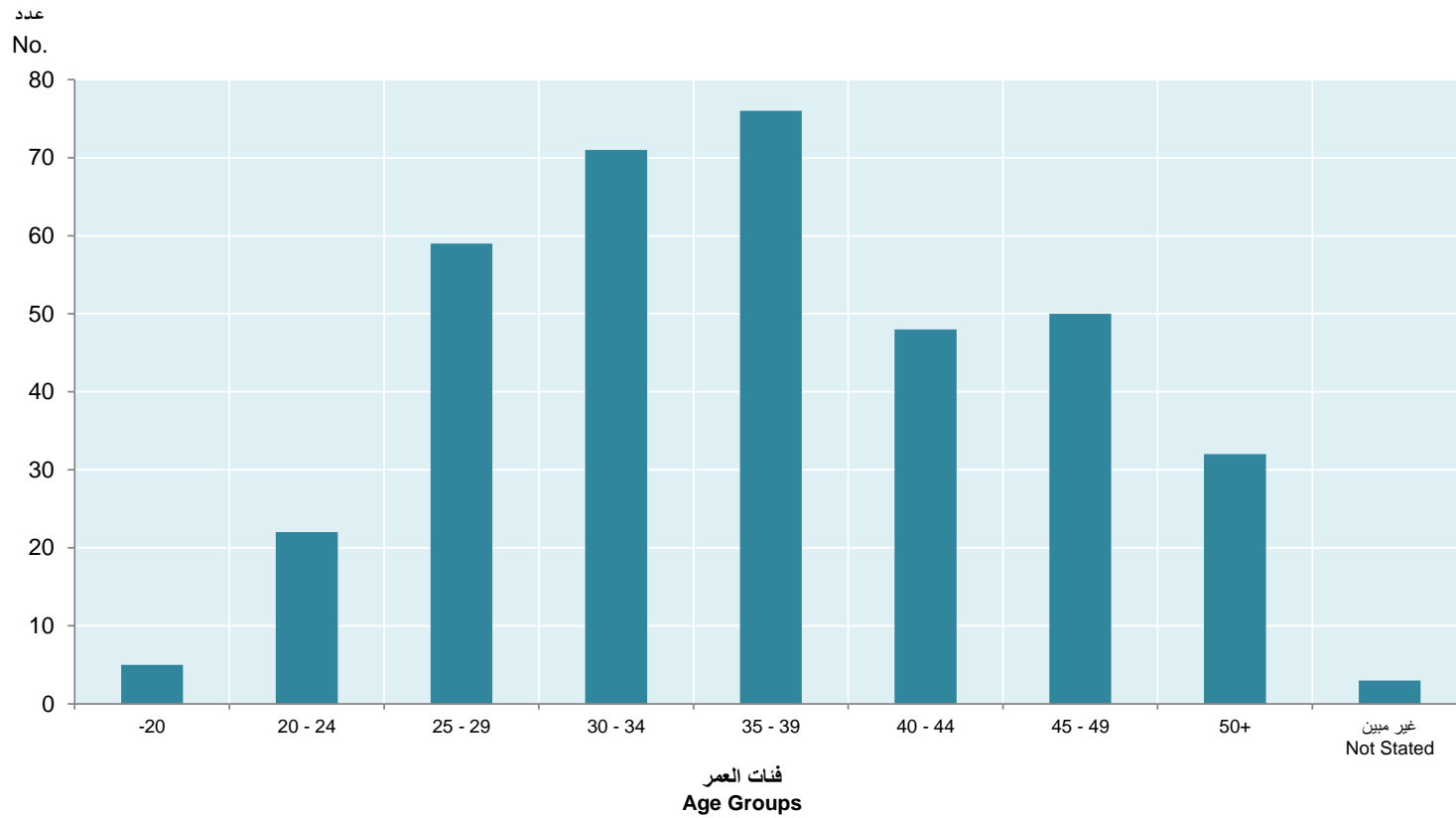
The First Quarter, 2023

TABLE (15)

جدول (١٥)

Type of Divorce Age Group of Wife (in Years)	المجموع Total	بينونة كبرى Major Irrevocable Divorce	خلع Divorce Against Compensation	رجعي Revocable Divorce	بينونة صغرى Minor Irrevocable Divorce	نوع الطلاق فئة عمر الزوجة (بالسنوات)
-20	5	0	0	0	5	٢٠-
20 - 24	22	0	1	2	19	٢٠-٢٤
25 - 29	59	1	0	5	53	٢٥-٢٩
30 - 34	71	0	3	11	57	٣٠-٣٤
35 - 39	76	0	4	9	63	٣٥-٣٩
40 - 44	48	3	1	3	41	٤٠-٤٤
45 - 49	50	2	2	8	38	٤٥-٤٩
50+	32	0	0	13	19	+٥٠
Not Stated	3	0	0	1	2	غير مبين
Total	366	6	11	52	297	المجموع
Percentage	100	1.6	3.0	14.2	81.1	النسبة

إشهادات الطلاق حسب فئة عمر الزوجة
الربع الأول ٢٠٢٣
DIVORCES BY WIFE'S AGE GROUP
The First Quarter, 2023



شكل رقم (7) Graph No.

إشهادات الطلاق حسب فئة عمر الزوجة والزوج

الربع الأول ٢٠٢٣

DIVORCES BY AGE GROUP OF WIFE AND HUSBAND

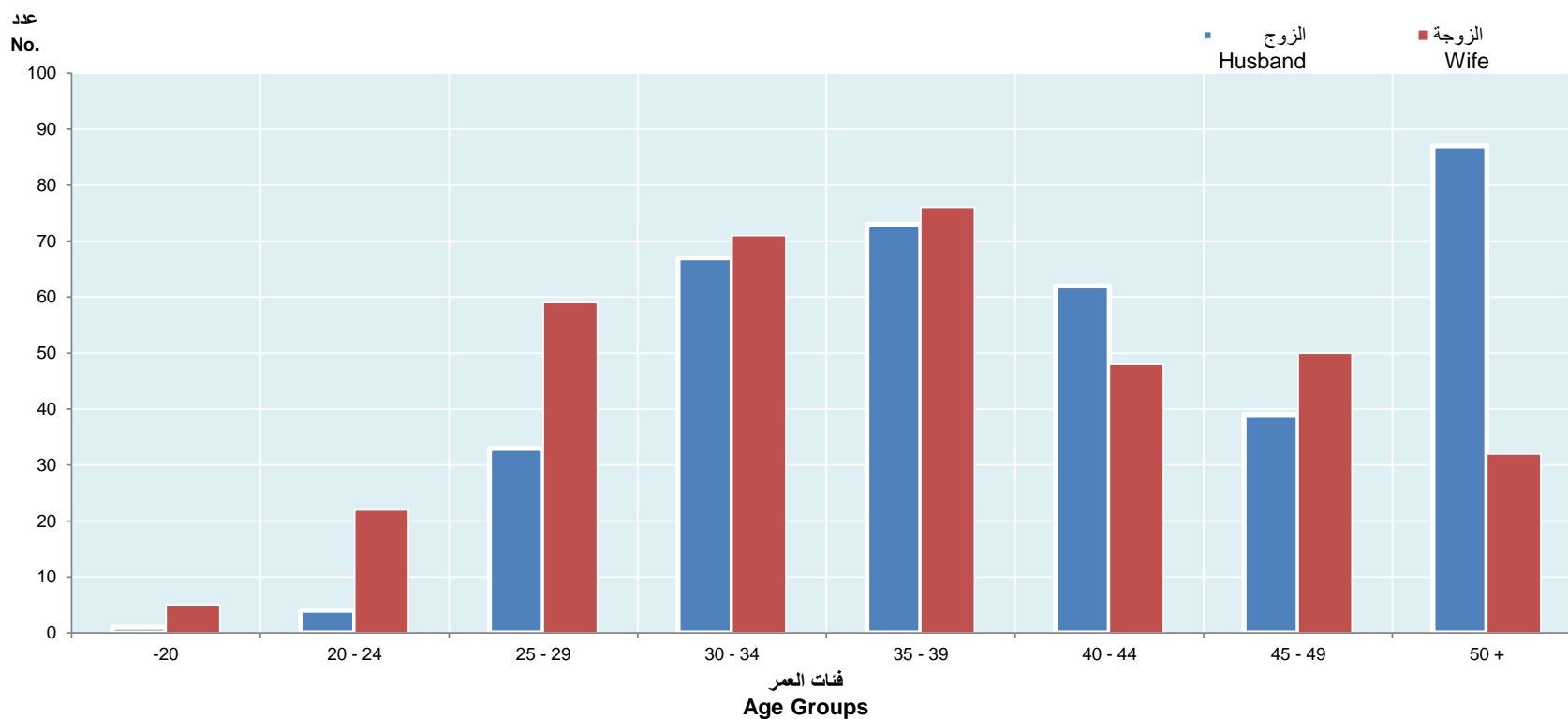
The First Quarter, 2023

TABLE (16)

جدول (١٦)

Age Group of Wife (in Years)	المجموع Total	غير مبيّن Not Stated	50+	45-49	40-44	35-39	30-34	25-29	20-24	-20	فئة عمر الزوجة (بالسنوات)	فئة عمر الزوج (بالسنوات)
-20	1	0	0	0	0	1	0	0	0	0	٢٠-	
20 - 24	4	0	0	0	0	0	0	0	3	1	٢٤-٢٠	
25 - 29	33	0	0	0	1	1	4	15	10	2	٢٩-٢٥	
30 - 34	67	0	0	1	1	6	27	25	7	0	٣٤-٣٠	
35 - 39	73	1	1	0	7	21	26	14	1	2	٣٩-٣٥	
40 - 44	62	0	2	4	15	30	7	4	0	0	٤٤-٤٠	
45 - 49	39	1	0	18	10	9	1	0	0	0	٤٩-٤٥	
50 - 54	31	0	2	13	7	4	4	1	0	0	٥٤-٥٠	
55 - 59	25	1	11	7	4	2	0	0	0	0	٥٩-٥٥	
60+	31	0	16	7	3	2	2	0	1	0	+٦٠	
Not Stated	0	0	0	0	0	0	0	0	0	0	غير مبيّن	
Total	366	3	32	50	48	76	71	59	22	5	المجموع	

إشهادات الطلاق حسب فئة عمر الزوجة والزوج
 الربع الأول ٢٠٢٣
DIVORCES BY AGE GROUP OF WIFE AND HUSBAND
The First Quarter, 2023



شكل رقم (8) Graph No.

إشهادات الطلاق حسب نوع الطلاق ومدة الحياة الزوجية للزوج

الربع الرابع ٢٠٢٢

DIVORCES BY TYPE OF DIVORCE AND DURATION OF MARRIAGE OF HUSBAND
The Fourth Quarter, 2022

TABLE (17)

جدول (١٧)

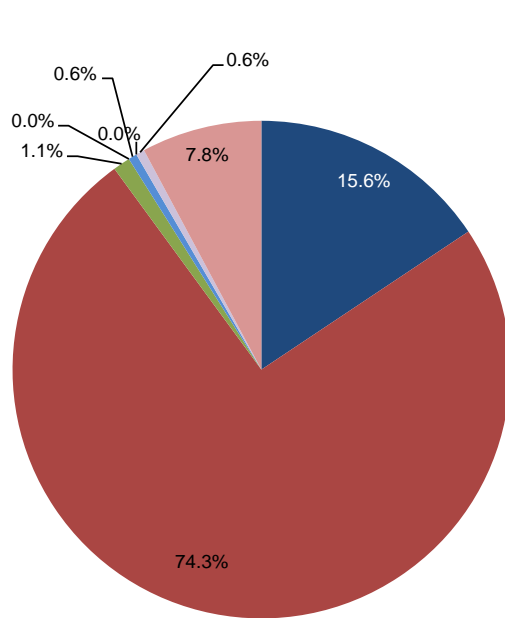
Duration of Marriage In Years	النسبة لمدة الحياة الزوجية Percentage of Duration of Marriage		نوع الطلاق Type of Divorce										مدة الحياة الزوجية بالسنوات
	غير قطريين Non-Qataris	قطريون Qataris	المجموع Total		بينونة كبرى Major Irrevocable Divorce		خلع Divorce Against Compensation		رجعي Revocable Divorce		بينونة صغرى Minor Irrevocable Divorce		
			غير قطريين Non-Qataris	قطريون Qataris	غير قطريين Non-Qataris	قطريون Qataris	غير قطريين Non-Qataris	قطريون Qataris	غير قطريين Non-Qataris	قطريون Qataris	غير قطريين Non-Qataris	قطريون Qataris	
Before Consummation	15.6	26	28	62	0	0	1	2	1	8	26	52	قبل الدخول
-1	74.3	68	133	159	2	6	12	6	30	27	89	120	١-
1	1.1	0.4	2	1	0	0	0	0	2	1	0	0	١
2	0.0	1.3	0	3	0	0	0	0	0	2	0	1	٢
3	0.6	1.3	1	3	0	1	1	0	0	2	0	0	٣
4	0.0	0.4	0	1	0	0	0	0	0	1	0	0	٤
5 - 9	0.6	0.9	1	2	0	0	0	0	1	2	0	0	٩ - ٥
10 - 14	4.5	0.4	8	1	0	0	0	0	5	1	3	0	١٤ - ١٠
15 - 19	1.1	0.0	2	0	0	0	0	0	2	0	0	0	١٩ - ١٥
20 - 24	0.6	1.3	1	3	0	0	1	0	0	3	0	0	٢٤ - ٢٠
25+	1.7	0.0	3	0	2	0	0	0	1	0	0	0	+٢٥
Total	100.0	100.0	179	235	4	7	15	8	42	47	118	173	المجموع
Percentage Type of Divorce			100.0	100.0	2.2	3.0	8.4	3.4	23.5	20.0	65.9	73.6	النسبة لنوع الطلاق

إشهادات الطلاق حسب مدة الحياة الزوجية للزوج (قطريون - غير قطريين)

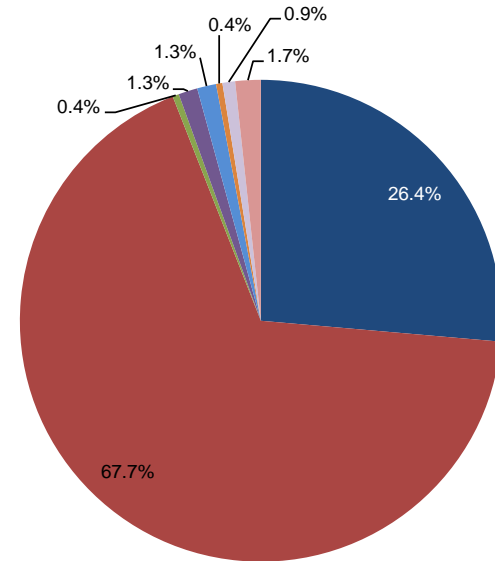
الربع الرابع ٢٠٢٢

DIVORCES BY DURATION OF MARRIAGE OF HUSBAND (QATARIS & NON-QATARIS)
The Fourth Quarter, 2022

Non-Qataris غير قطريين



Qataris قطريون



شكل رقم (9) Graph No.

إشهادات الطلاق حسب جنسية الزوجة ومدة الحياة الزوجية للزوجة

الربع الثالث- الربع الرابع ٢٠٢٢

DIVORCES BY NATIONALITY OF WIFE AND DURATION OF MARRIAGE OF WIFE
The Third Quarter - The Fourth Quarter, 2022

TABLE (18)

جدول (١٨)

Duration of Marriage In Years	المجموع Total				غير قطريات Non-Qataris				قطريات Qataris				مدة الحياة الزوجية بالسنوات
	الربع الرابع ٢٠٢٢ Fourth Quarter, 2022		الربع الثالث ٢٠٢٢ Third Quarter, 2022		الربع الرابع ٢٠٢٢ Fourth Quarter, 2022		الربع الثالث ٢٠٢٢ Third Quarter, 2022		الربع الرابع ٢٠٢٢ Fourth Quarter, 2022		الربع الثالث ٢٠٢٢ Third Quarter, 2022		
	النسبة %	العدد No.	النسبة %	العدد No.	النسبة %	العدد No.	النسبة %	العدد No.	النسبة %	العدد No.	النسبة %	العدد No.	
Before Consummation	21.7	90	12.4	81	18.4	37	7.4	23	24.9	53	17.0	58	قبل الدخول
-1	70.5	292	67.2	439	71.1	143	70.4	219	70.0	149	64.3	220	١-
1	0.7	3	4.4	29	1.0	2	3.5	11	0.5	1	5.3	18	١
2	0.7	3	2.8	18	0.0	0	2.9	9	1.4	3	2.6	9	٢
3	1.0	4	0.8	5	0.5	1	1.6	5	1.4	3	0.0	0	٣
4	0.2	1	0.6	4	0.5	1	1.3	4	0.0	0	0.0	0	٤
5 - 9	0.7	3	4.6	30	1.0	2	5.8	18	0.5	1	3.5	12	٩-٥
10 - 14	2.2	9	2.5	16	4.0	8	3.5	11	0.5	1	1.5	5	١٤-١٠
15 - 19	0.5	2	1.8	12	1.0	2	1.6	5	0.0	0	2.0	7	١٩-١٥
20 - 24	1.0	4	1.7	11	1.0	2	1.9	6	0.9	2	1.5	5	٢٤-٢٠
25 +	0.7	3	1.2	8	1.5	3	0.0	0	0.0	0	2.3	8	+٢٥
Total	100.0	414	100.0	653	100.0	201	100.0	311	100.0	213	100.0	342	المجموع

إشهادات الطلاق حسب نوع الطلاق ومدة الحياة الزوجية للزوجة

الربع الرابع ٢٠٢٢

DIVORCES BY TYPE OF DIVORCE AND DURATION OF MARRIAGE OF WIFE
The Fourth Quarter, 2022

TABLE (19)

جدول (١٩)

Duration of Marriage In Years	النسبة لمدة الحياة الزوجية Percentage of Duration of Marriage		نوع الطلاق Type of Divorce										مدة الحياة الزوجية بالسنوات
			المجموع Total		بينونة كبرى Major Irrevocable Divorce		خلع Divorce Against Compensation		رجعي Revocable Divorce		بينونة صغرى Minor Irrevocable Divorce		
	غير قطريات Non-Qataris	قطريات Qataris	غير قطريات Non-Qataris	قطريات Qataris	غير قطريات Non-Qataris	قطريات Qataris	غير قطريات Non-Qataris	قطريات Qataris	غير قطريات Non-Qataris	قطريات Qataris	غير قطريات Non-Qataris	قطريات Qataris	
Before Consummation	18.4	24.9	37	53	0	0	1	2	2	7	34	44	قبل الدخول
-1	71.1	70.0	143	149	3	5	12	6	34	23	94	115	١-
1	1.0	0.5	2	1	0	0	0	0	2	1	0	0	١
2	0.0	1.4	0	3	0	0	0	0	0	2	0	1	٢
3	0.5	1.4	1	3	0	1	1	0	0	2	0	0	٣
4	0.5	0.0	1	0	0	0	0	0	1	0	0	0	٤
5 - 9	1.0	0.5	2	1	0	0	0	0	2	1	0	0	٥ - ٩
10 - 14	4.0	0.5	8	1	0	0	0	0	5	1	3	0	١٠ - ١٤
15 - 19	1.0	0.0	2	0	0	0	0	0	2	0	0	0	١٥ - ١٩
20 - 24	1.0	0.9	2	2	0	0	1	0	1	2	0	0	٢٠ - ٢٤
25 +	1.5	0.0	3	0	2	0	0	0	1	0	0	0	٢٥ +
Total	100.0	100.0	201	213	5	6	15	8	50	39	131	160	المجموع
			100.0	100.0	2.5	2.8	7.5	3.8	24.9	18.3	65.2	75.1	النسبة لنوع الطلاق

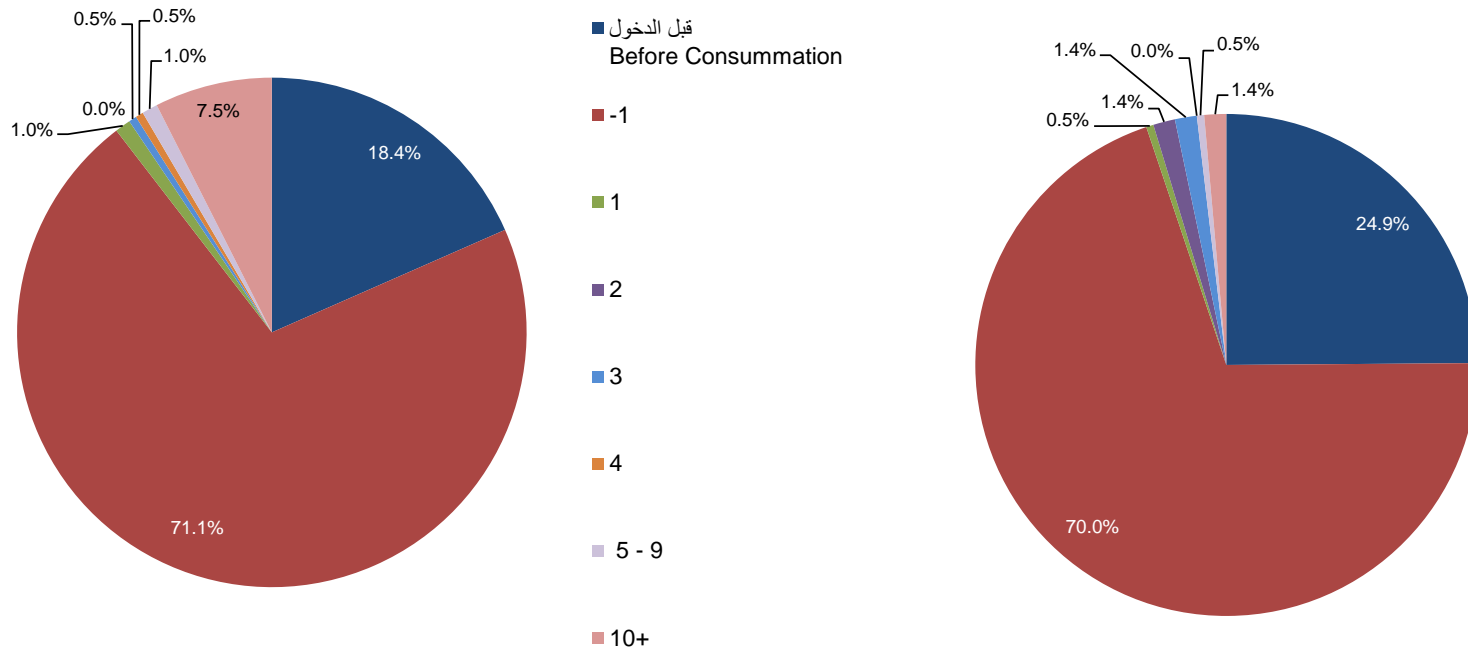
إشهادات الطلاق حسب مدة الحياة الزوجية للزوجة (قطريات - غيرقطريات)

الربع الرابع ٢٠٢٢

DIVORCES BY DURATION OF MARRIAGE OF WIFE (QATARIS & NON-QATARIS)
The Fourth Quarter, 2022

Non-Qataris غير قطريات

Qataris قطريات



شكل رقم (10) Graph No.



Third: Vital Statistics (Births and Deaths)

ثالثاً: الإحصاءات الحيوية (المواليد والوفيات)

This part includes data on registered live births by nationality, sex, municipality and mother age group, as well as data on deaths by place of death, nationality, sex, municipality and infant mortality.

يتضمن هذا الجزء من النشرة بيانات عن المواليد أحياء المسجلة حسب الجنسية والجنس والبلدية وفئة عمر الأم كما تتضمن بيانات عن الوفيات حسب مكان الوفاة والجنسية والجنس والبلدية ووفيات الأطفال الرضع.

Data pulished for Q1, 2023 compared to Q4, 2022 and Q1 of 2022 by the themes above.

البيانات المنشورة للربع الأول لعام ٢٠٢٣ مقارنة بالربع الرابع لعام ٢٠٢٢ والربع الأول ٢٠٢٢ حسب المواضيع أعلاه.

المواليد أحياء المسجلون حسب النوع والجنسية

الربع الأول، ٢٠٢٢ - الربع الرابع، ٢٠٢٢ - الربع الأول، ٢٠٢٣

REGISTERED LIVE BIRTHS BY GENDER AND NATIONALITY

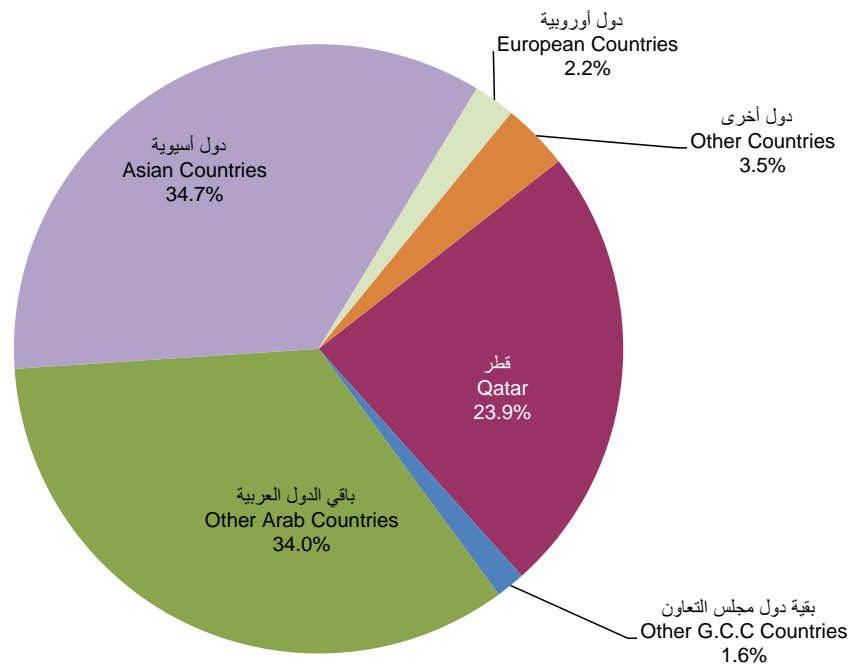
The First Quarter, 2022 - The Fourth Quarter, 2022 - The First Quarter, 2023

TABLE (20)

جدول (٢٠)

Nationality	الربع الأول، ٢٠٢٣ First Quarter, 2023				الربع الرابع، ٢٠٢٢ Fourth Quarter, 2022				الربع الأول، ٢٠٢٢ First Quarter, 2022				الجنسية
	النسبة %	المجموع Total	إناث Females	ذكور Males	النسبة %	المجموع Total	إناث Females	ذكور Males	النسبة %	المجموع Total	إناث Females	ذكور Males	
Qatar	23.9	1,451	724	727	25.7	1,728	867	861	24.9	1,366	659	707	قطر
Other G.C.C Countries	1.6	94	46	48	1.4	93	50	43	1.6	89	44	45	بقية دول مجلس التعاون
Other Arab Countries	34.0	2,063	994	1069	33.1	2,227	1120	1107	34.7	1,901	914	987	باقي الدول العربية
Asian Countries	34.7	2,106	1,013	1,093	34.4	2,313	1,090	1,223	33.0	1,808	889	919	دول آسيوية
European Countries	2.2	134	63	71	1.8	120	65	55	2.0	110	55	55	دول أوروبية
Other Countries	3.5	215	106	109	3.7	251	132	119	3.8	206	111	95	دول أخرى
Total	100.0	6,063	2,946	3,117	100.0	6,732	3,324	3,408	100.0	5,480	2,672	2,808	المجموع

المواليد أحياء المسجلون حسب الجنسية
الربع الأول ٢٠٢٣
REGISTERED LIVE BIRTHS BY NATIONALITY
The First Quarter, 2023



شكل رقم (11) Graph No.

المواليد أحياء المسجلون حسب الجنسية وفئة عمر الأم

الربع الأول، ٢٠٢٢ - الربع الرابع، ٢٠٢٢ - الربع الأول، ٢٠٢٣

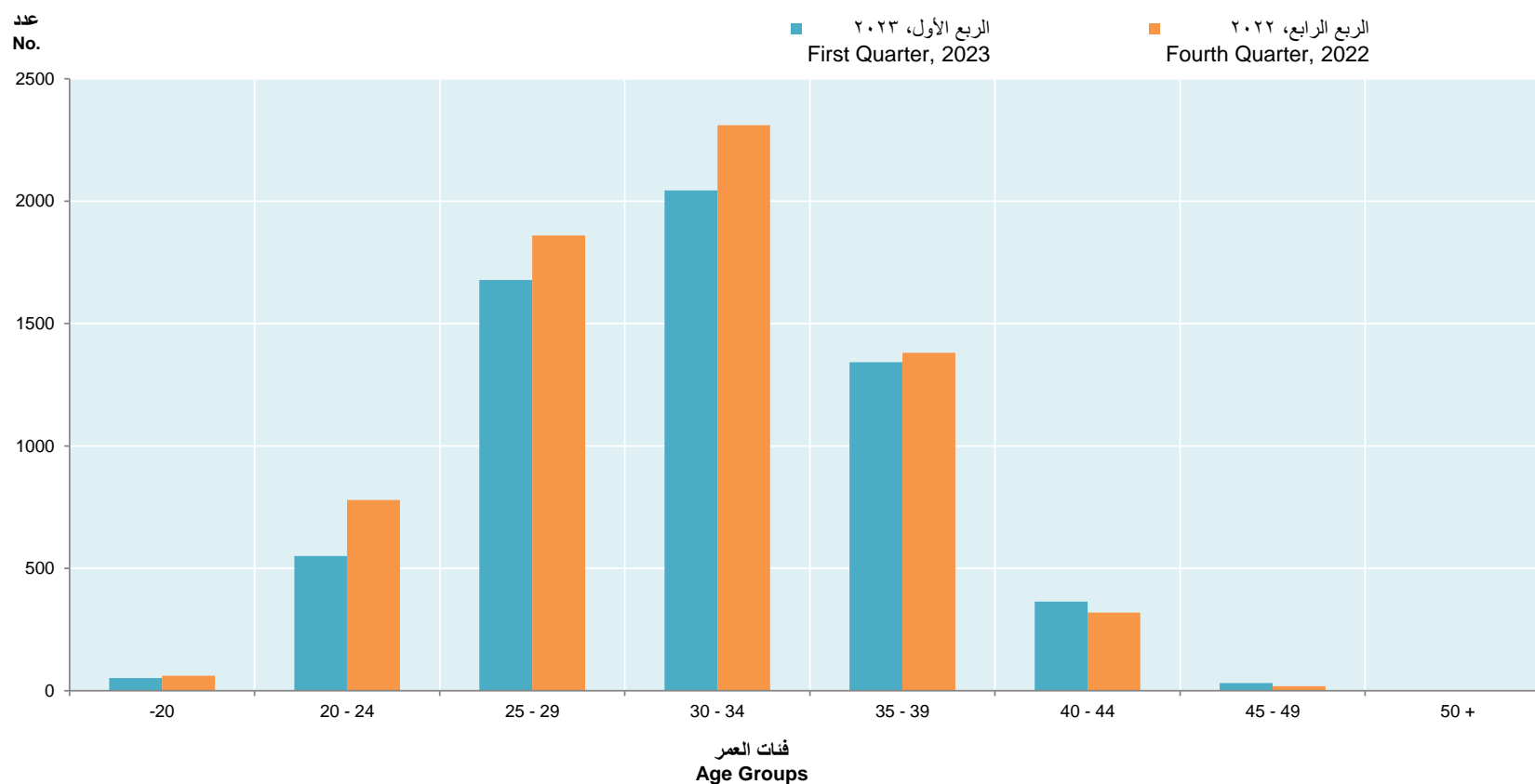
REGISTERED LIVE BIRTHS BY NATIONALITY & AGE GROUP OF MOTHER
The First Quarter, 2022 - The Fourth Quarter, 2022 - The First Quarter, 2023

TABLE (21)

جدول (٢١)

Nationality & Year Age Group of Mother (in Years)	الربع الأول، ٢٠٢٣ First Quarter, 2023			الربع الرابع، ٢٠٢٢ Fourth Quarter, 2022			الربع الأول، ٢٠٢٢ First Quarter, 2022			الجنسية والسنة فئات عمر الأم (بالسنوات)
	المجموع Total	غير قطريين Non-Qataris	قطريون Qataris	المجموع Total	غير قطريين Non-Qataris	قطريون Qataris	المجموع Total	غير قطريين Non-Qataris	قطريون Qataris	
-20	52	47	5	61	48	13	23	20	3	٢٠-
20 - 24	550	368	182	779	511	268	560	367	193	٢٤-٢٠
25 - 29	1,678	1,223	455	1,860	1,318	542	1,549	1,129	420	٢٩-٢٥
30 - 34	2,044	1,633	411	2,310	1,819	491	1,893	1,513	380	٣٤-٣٠
35 - 39	1,342	1,072	270	1,381	1,084	297	1,140	871	269	٣٩-٣٥
40 - 44	364	253	111	319	208	111	290	197	93	٤٤-٤٠
45 - 49	31	15	16	18	12	6	22	14	8	٤٩-٤٥
50 +	2	1	1	1	1	0	0	0	0	+٥٠
Not Stated	0	0	0	3	3	0	3	3	0	غير مبين
Total	6,063	4,612	1,451	6,732	5,004	1,728	5,480	4,114	1,366	المجموع

المواليد أحياء المسجلون حسب فئة عمر الأم
 الربع الرابع ٢٠٢٢ - الربع الأول ٢٠٢٣
REGISTERED LIVE BIRTHS BY AGE GROUP OF MOTHER
The Fourth Quarter, 2022 - The First Quarter, 2023



شكل رقم (12) Graph No. (12)

المواليد أحياء المسجلون حسب الجنسية والنوع وفئة عمر الأم

الربع الأول ٢٠٢٣

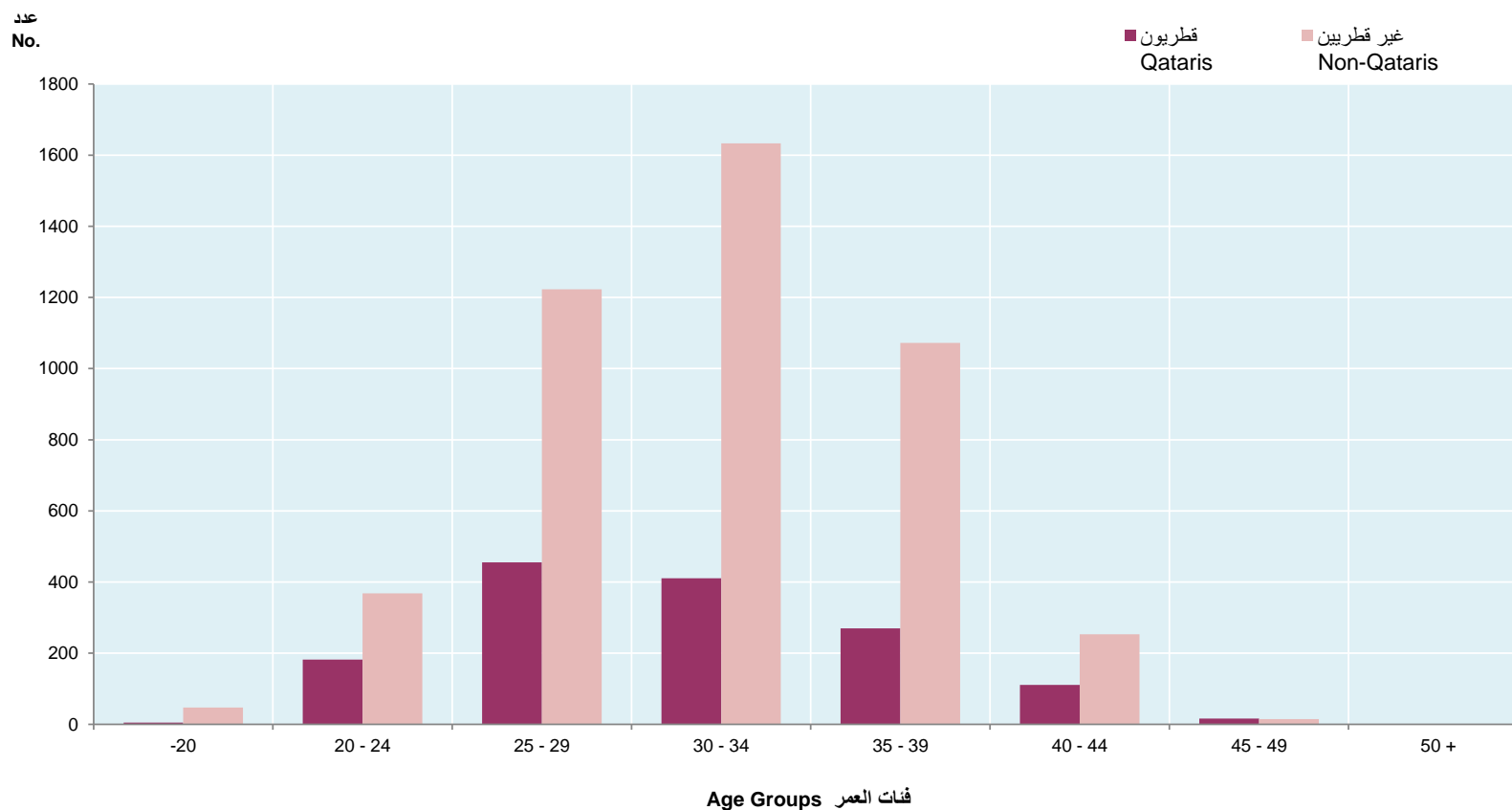
REGISTERED LIVE BIRTHS BY NATIONALITY, GENDER AND AGE GROUP OF MOTHER
The First Quarter, 2023

TABLE (22)

جدول (٢٢)

Nationality & Gender Age Group of Mother (in Years)	المجموع Total			غير قطريين Non-Qataris			قطريون Qataris			الجنسية والنوع فئة عمر الأم (بالسنوات)
	المجموع العام G.Total	إناث Females	ذكور Males	المجموع Total	إناث Females	ذكور Males	المجموع Total	إناث Females	ذكور Males	
-20	52	21	31	47	20	27	5	1	4	٢٠-
20 - 24	550	264	286	368	177	191	182	87	95	٢٠ - ٢٤
25 - 29	1,678	809	869	1,223	582	641	455	227	228	٢٥ - ٢٩
30 - 34	2,044	1,008	1,036	1,633	801	832	411	207	204	٣٠ - ٣٤
35 - 39	1,342	658	684	1,072	518	554	270	140	130	٣٥ - ٣٩
40 - 44	364	169	195	253	117	136	111	52	59	٤٠ - ٤٤
45 - 49	31	16	15	15	7	8	16	9	7	٤٥ - ٤٩
50 +	2	1	1	1	0	1	1	1	0	+ ٥٠
Not Stated	0	0	0	0	0	0	0	0	0	غير مبين
Total	6,063	2,946	3,117	4,612	2,222	2,390	1,451	724	727	المجموع

المواليد أحياء المسجلون حسب الجنسية وفئة عمر الأم
الربع الأول ٢٠٢٣
REGISTERED LIVE BIRTHS BY NATIONALITY AND AGE GROUP OF MOTHER
The First Quarter, 2023



شكل رقم (13) Graph No. (13)

الوفيات المسجلة حسب الجنسية والنوع والبلدية

الربع الأول ٢٠٢٣

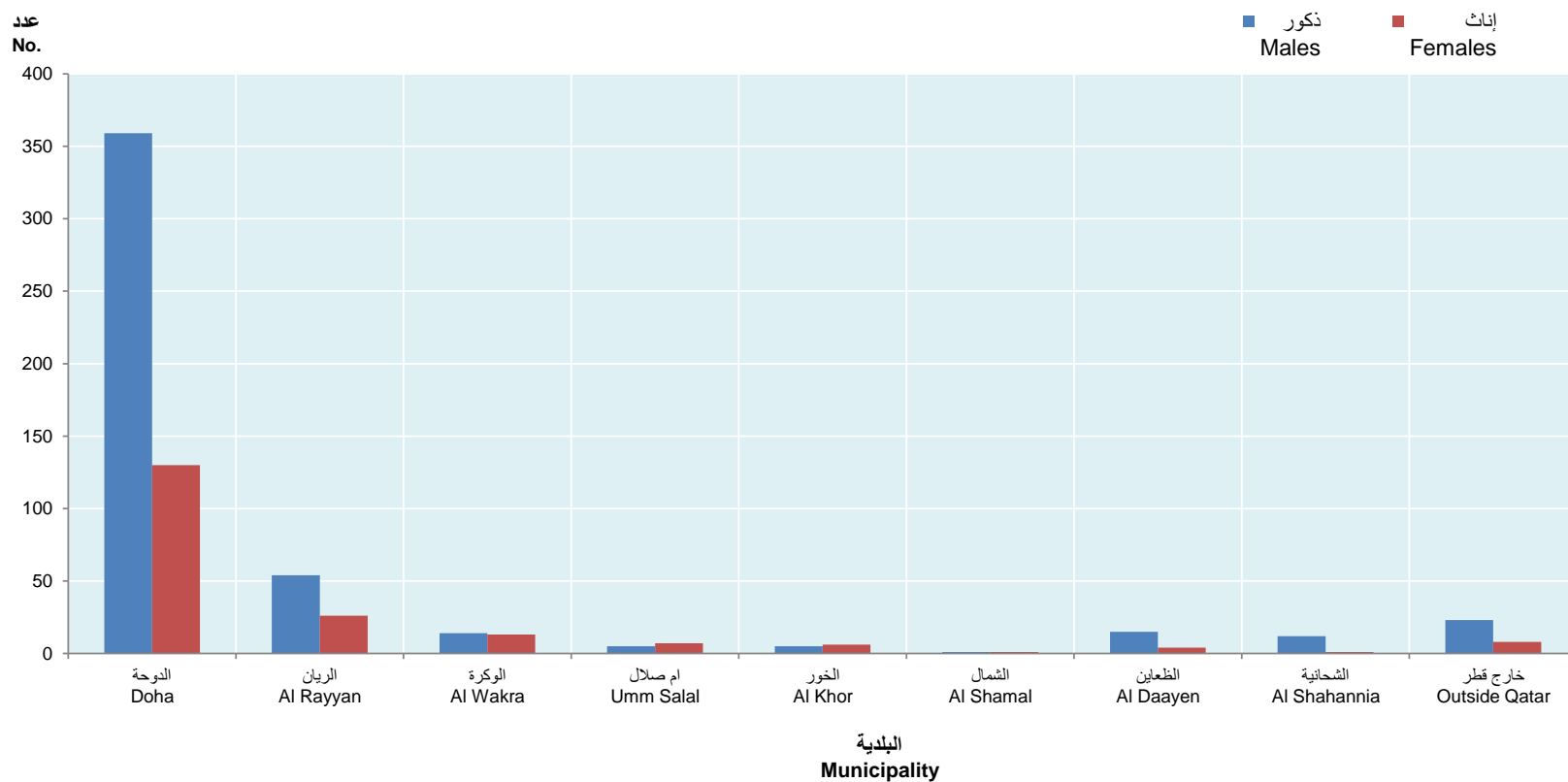
REGISTERED DEATHS BY NATIONALITY, GENDER AND MUNICIPALITY
The First Quarter, 2023

TABLE (23)

جدول (٢٣)

Nationality & Gender Municipality	المجموع Total			غير قطريين Non-Qataris			قطريون Qataris			الجنسية والنوع البلدية
	المجموع Total	إناث Females	ذكور Males	المجموع Total	إناث Females	ذكور Males	المجموع Total	إناث Females	ذكور Males	
Doha	489	130	359	403	89	314	86	41	45	الدوحة
Al Rayyan	80	26	54	43	10	33	37	16	21	الريان
Al Wakra	27	13	14	16	8	8	11	5	6	الوكرة
Umm Salal	12	7	5	5	2	3	7	5	2	ام صلال
Al Khor	11	6	5	8	4	4	3	2	1	الخور
Al Shamal	2	1	1	1	1	0	1	0	1	الشمال
Al Daayen	19	4	15	9	0	9	10	4	6	الظعاين
Al Shahannia	13	1	12	5	0	5	8	1	7	الشحانية
Outside Qatar	31	8	23	1	0	1	30	8	22	خارج قطر
Total	684	196	488	491	114	377	193	82	111	المجموع

الوفيات المسجلة حسب النوع والبلدية
الربع الأول ٢٠٢٣
REGISTERED DEAEHS BY GENDER AND MUNICIPALITY
The First Quarter, 2023



شكل رقم (14) Graph No.

الوفيات المسجلة للقطريين حسب النوع ومكان الوفاة

الربع الأول، ٢٠٢٢ - الربع الرابع، ٢٠٢٢ - الربع الأول، ٢٠٢٣

REGISTERED QATARI DEATHS BY GENDER AND PLACE OF DEATH
The First Quarter, 2022 - The Fourth Quarter, 2022 - The First Quarter, 2023

TABLE (24)

جدول (٢٤)

Place of Death	الربع الأول، ٢٠٢٣ First Quarter, 2023			الربع الرابع، ٢٠٢٢ Fourth Quarter, 2022			الربع الأول، ٢٠٢٢ First Quarter, 2022			مكان الوفاة
	المجموع Total	إناث Females	ذكور Males	المجموع Total	إناث Females	ذكور Males	المجموع Total	إناث Females	ذكور Males	
Qatar	163	74	89	188	78	110	222	99	123	قطر
Other G.C.C Countries	7	1	6	3	1	2	7	1	6	بقية دول مجلس التعاون
Other Arab Countries	0	0	0	1	1	0	1	0	1	باقي الدول العربية
Asian Countries	7	1	6	15	5	10	4	1	3	دول آسيوية
European Countries	11	3	8	16	8	8	15	7	8	دول أوروبية
Other Countries	5	3	2	8	4	4	2	2	0	دول أخرى
Total	193	82	111	231	97	134	251	110	141	المجموع

وفيات الأطفال الرضع المسجلة حسب النوع والجنسية

الربع الأول، ٢٠٢٢ - الربع الرابع، ٢٠٢٢ - الربع الأول، ٢٠٢٣

REGISTERED INFANT DEATHS BY GENDER AND NATIONALITY
The First Quarter, 2022 - The Fourth Quarter, 2022 - The First Quarter, 2023

TABLE (25)

جدول (٢٥)

Nationality	الربع الأول، ٢٠٢٣ First Quarter, 2023			الربع الرابع، ٢٠٢٢ Fourth Quarter, 2022			الربع الأول، ٢٠٢٢ First Quarter, 2022			الجنسية
	المجموع Total	إناث Females	ذكور Males	المجموع Total	إناث Females	ذكور Males	المجموع Total	إناث Females	ذكور Males	
Qatar	9	4	5	5	2	3	5	2	3	قطر
Other G.C.C Countries	2	1	1	2	2	0	0	0	0	بقية دول مجلس التعاون
Other Arab Countries	14	7	7	5	2	3	7	1	6	باقي الدول العربية
Asian Countries	7	4	3	16	8	8	9	5	4	دول آسيوية
European Countries	2	2	0	2	1	1	0	0	0	دول أوروبية
Other Countries	0			0	0	0	1	0	1	دول أخرى
Total	34	18	16	30	15	15	22	8	14	المجموع

وفيات الأطفال الرضع المسجلة حسب الجنسية والنوع والبلدية

الربع الأول ٢٠٢٣

REGISTERED INFANT DEATHS BY NATIONALITY, GENDER AND MUNICIPALITY
The First Quarter, 2023

TABLE (26)

جدول (٢٦)

Municipality	المجموع			غير قطريين			قطريون			الجنسية والنوع البلدية
	المجموع Total	إناث Females	ذكور Males	المجموع Total	إناث Females	ذكور Males	المجموع Total	إناث Females	ذكور Males	
Doha	32	17	15	24	13	11	8	4	4	الدوحة
Al Rayyan	0	0	0	0	0	0	0	0	0	الريان
Al Wakra	1	1	0	1	1	0	0	0	0	الوكرة
Umm Salal	1	0	1	0	0	0	1	0	1	ام صلال
Al Khor	0	0	0	0	0	0	0	0	0	الخور
Al Shamal	0	0	0	0	0	0	0	0	0	الشمال
Al Daayen	0	0	0	0	0	0	0	0	0	الظعاين
Al Shahannia	0	0	0	0	0	0	0	0	0	الشحانية
Outside Qatar	0	0	0	0	0	0	0	0	0	خارج قطر
Total	34	18	16	25	14	11	9	4	5	المجموع

جميع الحقوق محفوظة © جهاز التخطيط والإحصاء - 2023

All right reserved © Planning and Statistics Authority - 2023

 [psa_qatar](#)  [psaqatar](#)  [www.psa.gov.qa](#)